



Educación

Secretaría de Educación Pública



EDUCACIÓN

SECRETARÍA DE EDUCACIÓN PÚBLICA

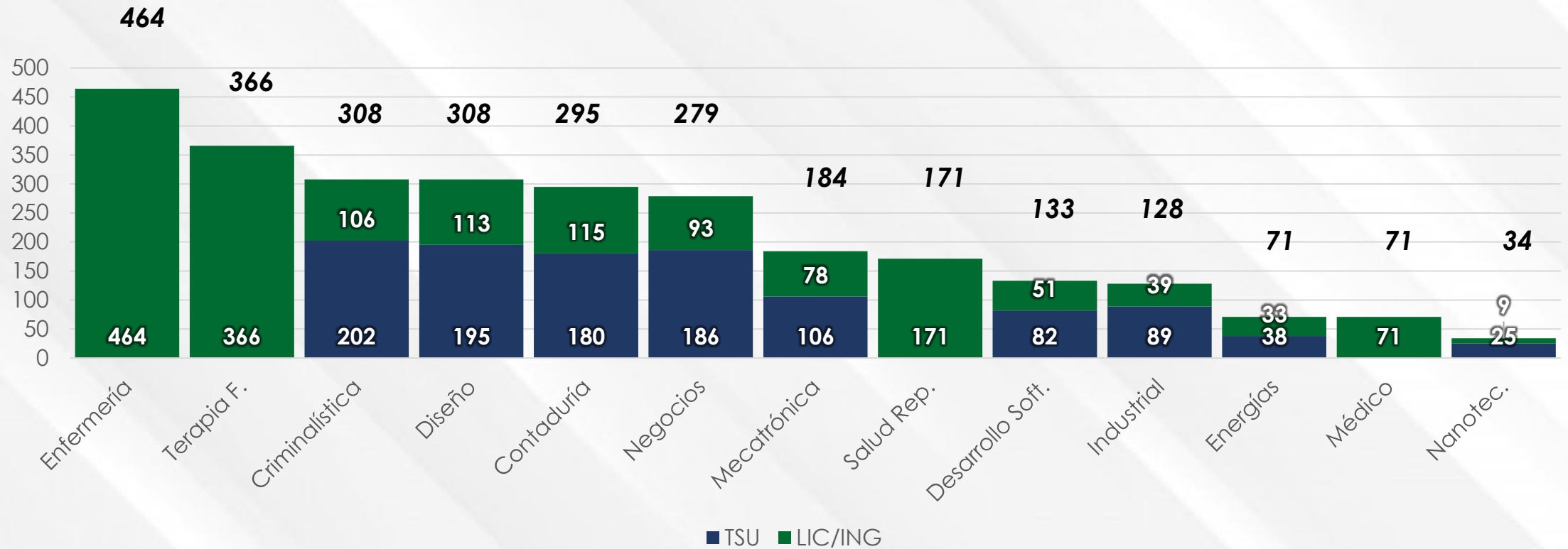
Indicadores Educativos

Septiembre Diciembre 2025

Matrícula Atendida Sept. – Dic 2025

Programa Educativo	TSU			LIC/ING			TOTAL		
	Mjer.	Hbre.	Total	Mjer.	Hbre.	Total	Mjer.	Hbre.	Total
Enfermería				396	68	464	396	68	464
Terapia Física				251	115	366	251	115	366
Criminalística	137	65	202	84	22	106	221	87	308
Diseño Digital y Producción Audiovisual	111	84	195	59	54	113	170	138	308
Contaduría	114	66	180	76	39	115	190	105	295
Negocios y Mercadotecnia	117	69	186	64	29	93	181	98	279
Mecatrónica	17	89	106	18	60	78	35	149	184
Salud Reproductiva y Partería				153	18	171	153	18	171
Desarrollo y Gestión de Software	26	56	82	12	39	51	38	95	133
Industrial	36	53	89	12	27	39	48	80	128
Energías Renovables	11	27	38	13	20	33	24	47	71
Médico Cirujano y Partero				47	24	71	47	24	71
Nanotecnología	12	13	25	4	5	9	16	18	34
Totales	581	522	1103	1189	520	1709	1770	1042	2812

Matrícula Atendida 2812





Deserción

304 bajas

Programas Educativos	TSU	Lic. Ing.	Bajas Totales
Criminalística	39	1	40
Mecatrónica	30	4	34
Diseño Digital y Producción Audiovisual	32	1	33
Terapia Física		32	32
Enfermería		31	31
Negocios y Mercadotecnia	29	1	30
Contaduría	22	2	24
Salud Reproductiva y Partería		23	23
Industrial	16	3	19
Desarrollo y Gestión de Software	11		11
Energías Renovables	10		10
Nanotecnología	10		10
Médico Cirujano y Partero		7	7
	199	105	304

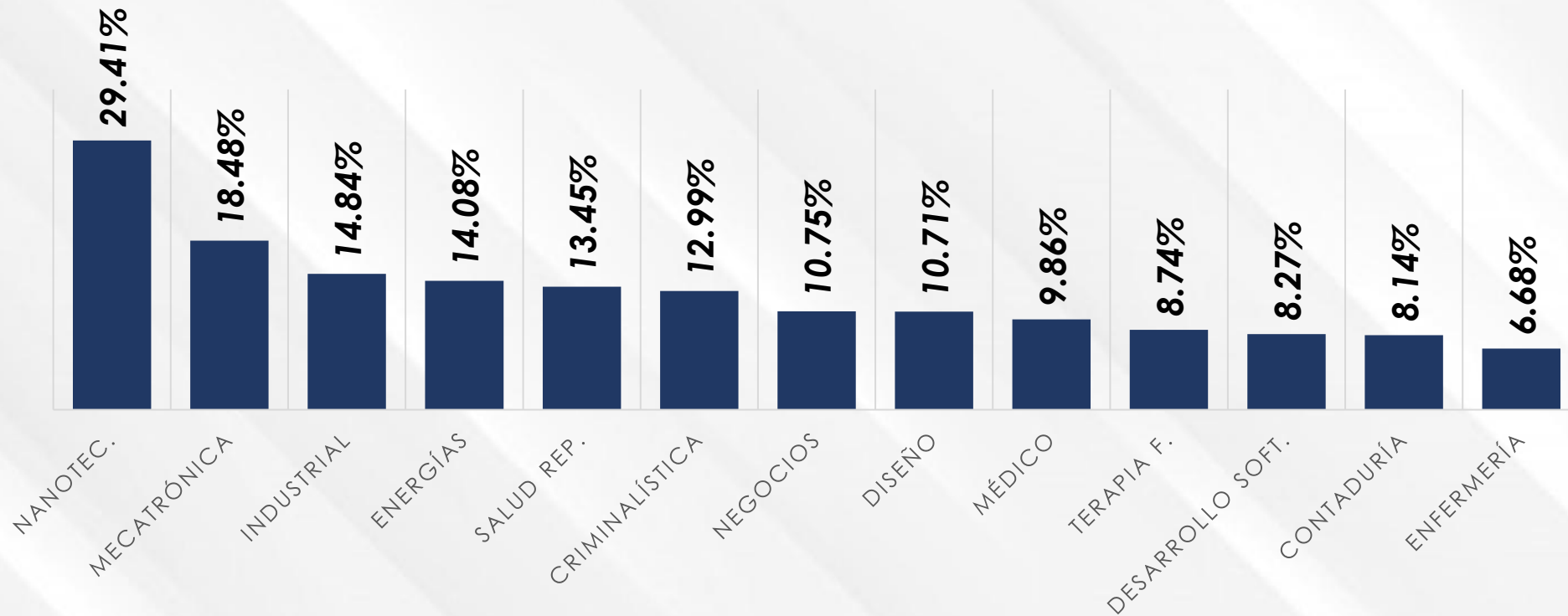
Deserción

10.81% Tasa deserción

Programas Educativos	TSU	Lic. / Ing.	Total
Nanotecnología	40.00%		29.41%
Mecatrónica	28.30%	5.13%	18.48%
Industrial	17.98%	7.69%	14.84%
Energías Renovables	26.32%		14.08%
Salud Reproductiva y Partería		13.45%	13.45%
Criminalística	19.31%	0.94%	12.99%
Negocios y Mercadotecnia	15.59%	1.08%	10.75%
Diseño Digital y Producción Audiovisual	16.41%	0.88%	10.71%
Médico Cirujano y Partero		9.86%	9.86%
Terapia Física		8.74%	8.74%
Desarrollo y Gestión de Software	13.41%		8.27%
Contaduría	12.22%	1.74%	8.14%
Enfermería		6.68%	6.68%
TOTAL	18.04%	6.14%	10.81%

Deserción

10.81% Tasa deserción general



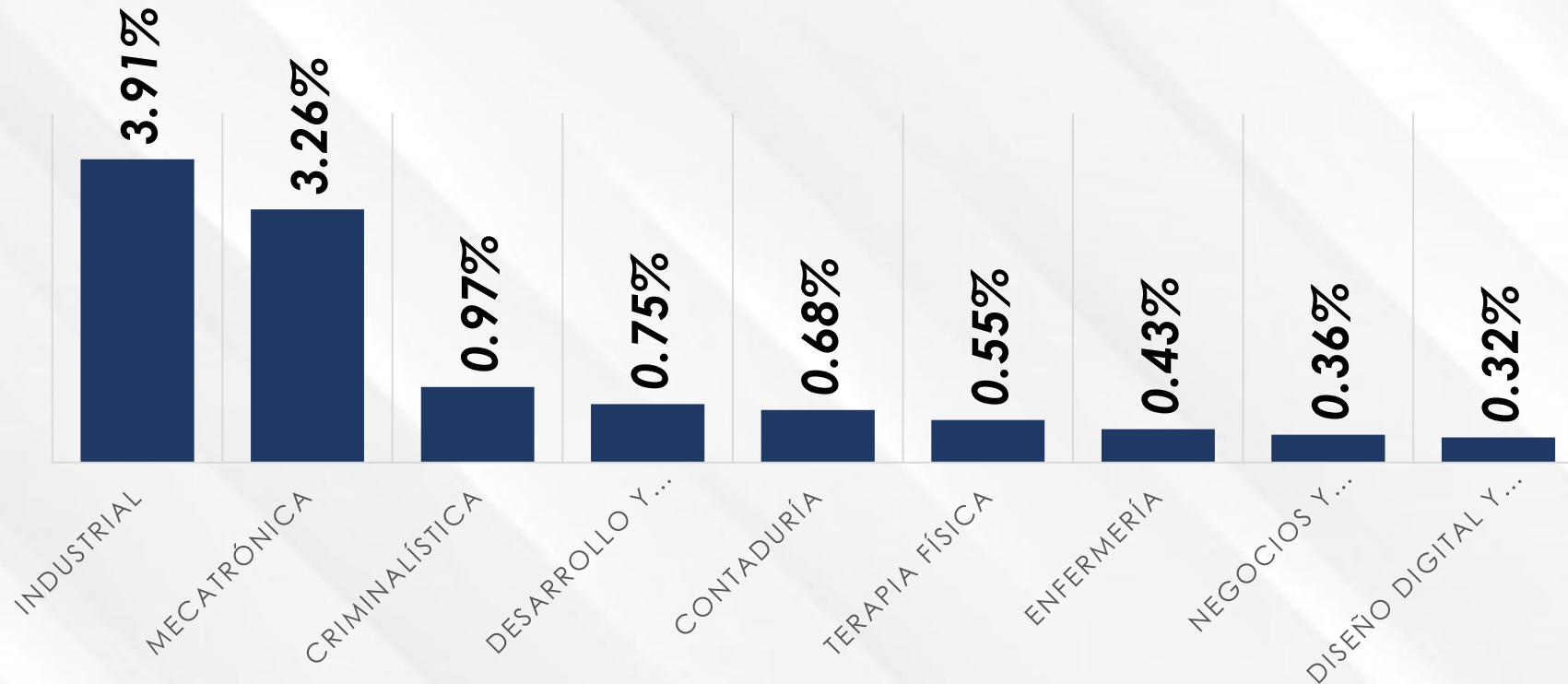
Reprobación

0.82% Tasa reprobación general

Programas Educativos	TSU	LIC. / ING.	TOTAL
Industrial	3.37%	5.13%	3.91%
Mecatrónica	1.89%	5.13%	3.26%
Criminalística	1.49%		0.97%
Desarrollo y Gestión de Software	1.22%		0.75%
Contaduría	1.11%		0.68%
Terapia Física		0.55%	0.55%
Enfermería		0.43%	0.43%
Negocios y Mercadotecnia	0.54%		0.36%
Diseño Digital y Producción Audiovisual		0.88%	0.32%
GENERAL	1.09%	0.0036%	0.82%

Reprobación

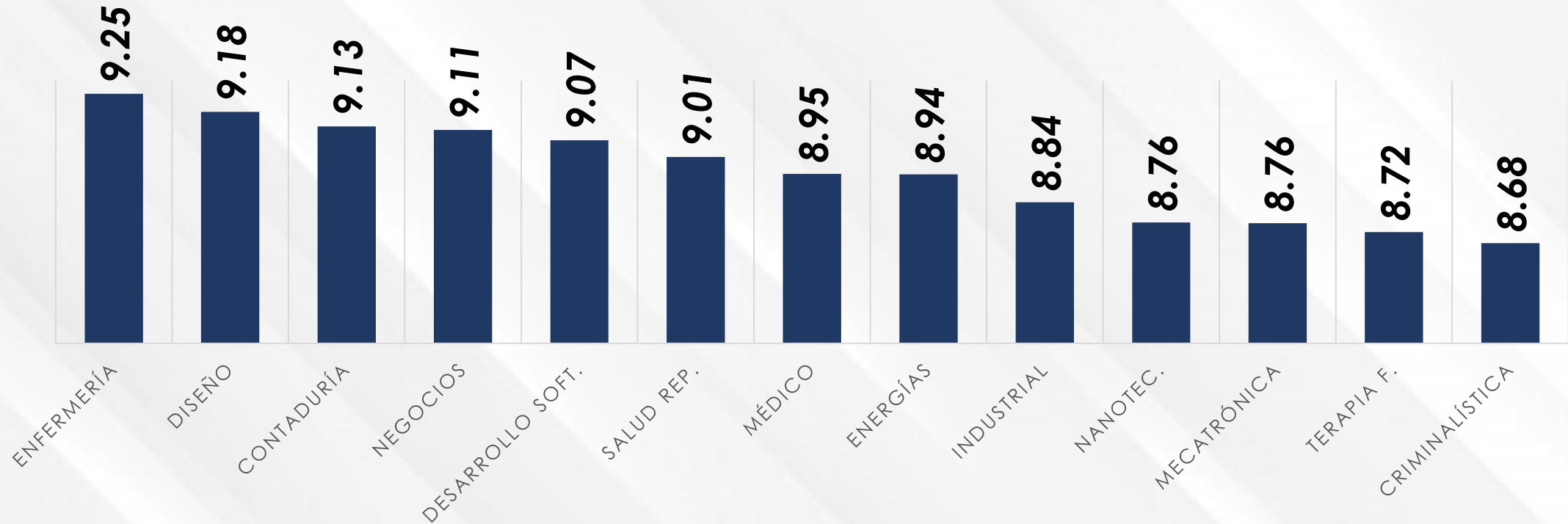
0.53% Tasa reprobación general



Aprovechamiento General – 8.95

Programas Educativos	TSU	LIC	GENERAL
Enfermería		9.25	9.25
Diseño Digital y Producción Audiovisual	8.92	9.45	9.18
Contaduría	8.86	9.39	9.13
Negocios y Mercadotecnia	8.80	9.42	9.11
Desarrollo y Gestión de Software	8.91	9.24	9.07
Salud Reproductiva y Partería		9.01	9.01
Médico Cirujano y Partero	8.95	8.95	8.95
Energías Renovables	8.84	9.05	8.94
Industrial	8.61	9.06	8.84
Nanotecnología	8.54	8.99	8.76
Mecatrónica	8.57	8.94	8.76
Terapia Física	8.43	9.02	8.72
Criminalística	8.40	8.96	8.68
GENERAL	8.71	9.13	8.95

Aprovechamiento Promedio General - 8.95





Eficiencia Terminal

Tasa de egreso – 49.35%

Para este periodo solo se conto con egresos en dos programas educativos del Área de la Salud.

Programa Educativo	Ingresos Generación	Egresos de la Cohorte	Tasa de Egreso
Enfermería	160	80	50.00%
Salud Reproductiva y Partería	71	34	47.89%
Total	231	114	49.35%

Matrícula Inicial

Enero Abril 2026 - **2397**

Programa Educativo	Mujeres	Hombres	Total
Enfermería	298	49	347
Terapia Física	237	101	338
Diseño Digital y Producción Audiovisual	160	119	279
Contaduría	180	94	274
Criminalística	198	70	268
Innovación de Negocios y Mercadotecnia	165	85	250
Mecatrónica	33	118	151
Desarrollo y Gestión de Software	34	88	122
Industrial	46	65	111
Salud Reproductiva y Partería	93	12	105
Médico Cirujano y Partero	42	23	65
Energías Renovables	25	38	63
Nanotecnología	11	13	24
Total	1522	875	2397

Matrícula Inicial

Enero Abril 2026 - **2397**

