



Indicadores Educativos

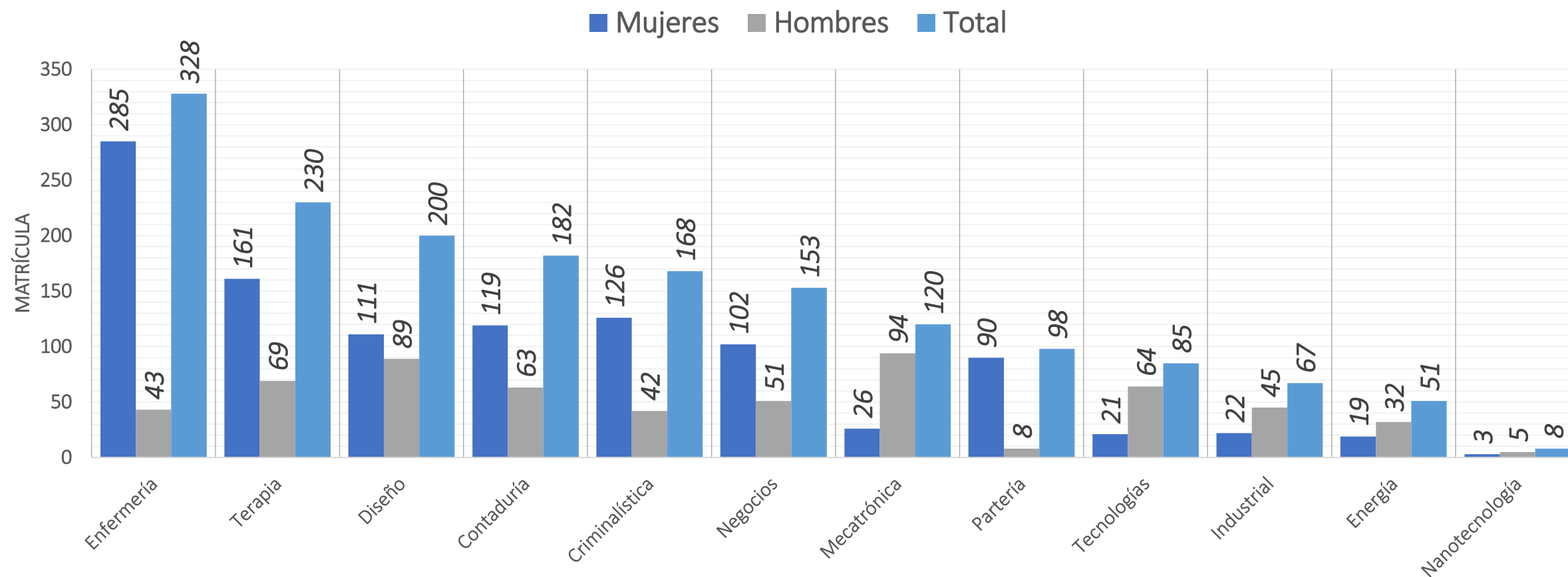
Mayo - Agosto 2025

Matrícula Inicial (1690)

Programa Educativo	Matrícula Total Atendida																				
	3ro. Cuat			6to. Cuat			9no. Cuat			11vo. Cuat			12vo. Cuat			13vo. Cuat			TOTAL		
Programa Educativo	3ro Mujeres	3ro Hombres	3ro Totales	6to Mujeres	6to Hombres	6to Totales	9no Mujeres	9no Hombres	9no Totales	11vo Mujeres	11vo Hombres	11vo Totales	12vo Mujeres	12vo Hombres	12vo Totales	13vo Mujeres	13vo Hombres	13vo Totales	Total Mujeres	Total Hombres	Total General
Contaduría	50	25	75	35	16	51	34	22	56										119	63	182
Criminalística	44	19	63	32	12	44	50	11	61										126	42	168
Diseño y Animación Digital	51	35	86	27	24	51	33	30	63										111	89	200
Energía y Desarrollo Sost.	5	11	16	7	9	16	7	12	19										19	32	51
Enfermería	73	9	82	68	14	82	63	7	70				78	11	89	3	2	5	285	43	328
Industrial	10	20	30	8	13	21	4	12	16										22	45	67
Mecatrónica	8	36	44	12	30	42	6	28	34										26	94	120
Nanotecnología							3	5	8										3	5	8
Negocios y Mercadotecnia	34	23	57	33	18	51	35	10	45										102	51	153
Partería y Salud Reproductiva	19	1	20	16	1	17	15	1	16				40	5	45				90	8	98
Tecnologías de la Información	9	24	33	5	16	21	7	24	31										21	64	85
Terapia Física	51	28	79	45	23	68	61	18	79	4	0	4						0	161	69	230
TOTALES	354	231	585	288	176	464	318	180	498	4	0	4	118	16	134	3	2	5	1085	605	1690

**Los Programas Educativos con mayor matrícula fueron:
Enfermería (328), Terapia Física (230), Diseño Digital (182) y Contaduría (182)**

Matrícula Inicial (1690)



Los Programas Educativos con mayor matrícula fueron:
Enfermería (328), Terapia Física (230), Diseño Digital (182) y Contaduría (182)

Aprovechamiento (General 9.13)

Programa Educativo	Aprovechamiento								
	3° Cuatri.		6° Cuatri.		9° Cuatri.		TOTAL		TOTAL GENERAL
Programa Educativo	Aprovechamiento 3° Mujeres	Aprovechamiento 3° Hombres	Aprovechamiento 6° Mujeres	Aprovechamiento 6° Hombres	Aprovechamiento 9° Mujeres	Aprovechamiento 9° Hombres	Aprovechamiento TOTAL Mujeres	Aprovechamiento TOTAL Hombres	Aprovechamiento TOTAL General
Contaduría	9.25	8.93			9.59	9.45	9.42	9.19	9.31
Criminalística	8.48	8.46			9.12	8.98	8.80	8.72	8.76
Diseño y Animación Digital	9.33	9.15			9.45	9.44	9.39	9.30	9.34
Energía y Desarrollo Sost.	9.41	8.67			8.95	8.77	9.18	8.72	8.95
Enfermería	9.15	9.05	9.42	9.20	9.50	9.36	9.36	9.20	9.28
Industrial	9.05	8.57			9.35	9.28	9.20	8.93	9.06
Mecatrónica	8.90	8.59			8.98	9.07	8.94	8.83	8.89
Nanotecnología					9.43	9.12	9.43	9.12	9.28
Negocios y Mercadotecnia	8.60	8.47			9.60	9.58	9.10	9.03	9.06
Partería y Salud Reproductiva	9.36	9.16	9.08	9.14	9.35	9.17	9.26	9.16	9.21
Tecnologías de la Información	9.36	9.12			9.36	9.40	9.36	9.26	9.31
Terapia Física	8.57	8.33			9.21	9.22	8.89	8.78	8.83
TOTALES	9.04	8.77	9.25	9.17	9.32	9.24	9.19	9.02	9.13

Los Programas Educativos con **mayor** aprovechamiento fueron:

Diseño Digital (9.34), Tecnologías y Contaduría (9.31), Enfermería y Nanotecnología (9.28)

Los Programas Educativos con **menor** aprovechamiento fueron:

Mecatrónica (8.89), Terapia Física (8.83), Criminalística (8.76)

Los promedios son considerados sin considerar bajas por reprobación.

1.2 Aprovechamiento académico por programa educativo

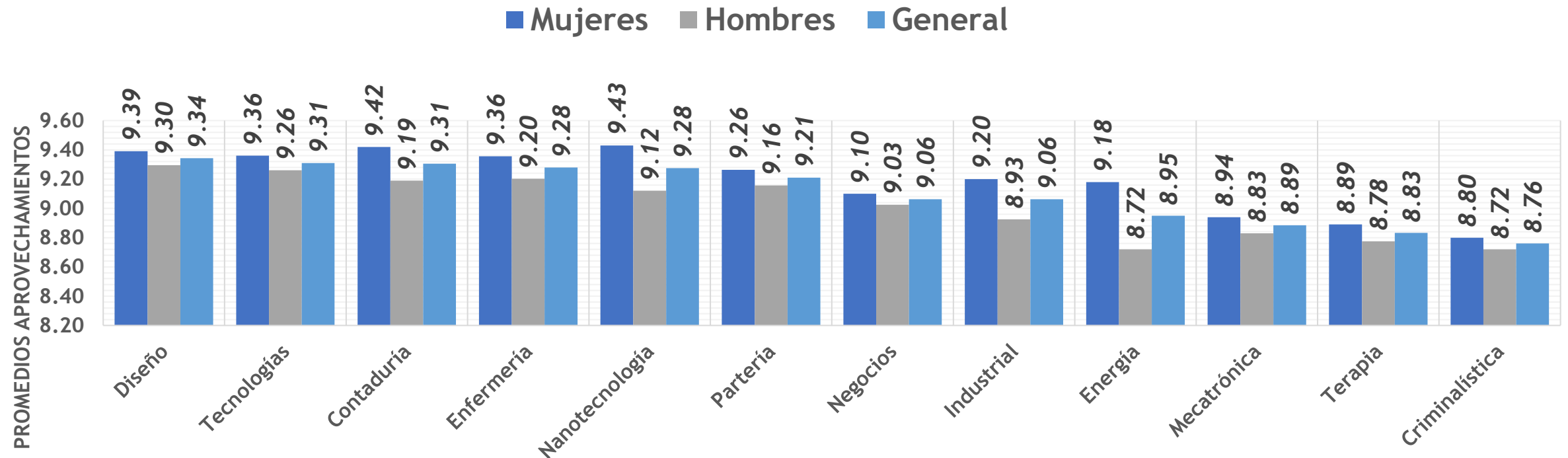
Contar con información que permita conocer el aprovechamiento académico⁽²⁾ general, por carrera, según nivel educativo y tipo, por cuatrimestre y por Universidad, con la finalidad de tener información sobre el desempeño académico general de los alumnos.

Son los programas educativos con competencias profesionales del nivel Técnico Superior Universitario, Licenciatura, Especialidad, Maestría y Doctorado:

- Para hacer los cálculos se deberán contabilizar a todos los alumnos que cursaron y concluyeron su respectivo cuatrimestre, por carrera de los niveles de Técnico Superior Universitario, Licenciatura, Especialidad, Maestría y Doctorado independientemente de que hayan obtenido en una o más asignaturas NA = No Acreditado.
- Para obtener el promedio por grupo en el cuatrimestre se deberán sumar los promedios de calificaciones obtenidos de cada alumno que integra cada grupo y el resultado dividirlo entre el número total de alumnos, aunque alguno(s) haya(n) reprobado el cuatrimestre o reprobado materias.
- Para obtener el promedio por carrera en el cuatrimestre se deberán sumar los promedios obtenidos de todos los grupos que integran cada carrera y el resultado dividirlo entre el total de grupos.
- Para obtener el promedio académico general de la institución en el cuatrimestre, se deberán sumar los promedios obtenidos de cada carrera y el resultado dividirlo entre el total de programas educativos, por lo que se tiene el promedio general del cuatrimestre de la universidad según nivel académico.
- Posteriormente aplicar el mismo procedimiento anterior para los otros dos cuatrimestres y se tendrá el promedio cuatrimestral de la institución total, sumando el promedio de los tres cuatrimestres por carrera y dividir el resultado entre tres, por lo que se obtiene el promedio académico general de la Universidad.

(2) Aprovechamiento Académico: Nivel de cumplimiento de objetivos de un programa educativo específico (asignatura), logrado por un alumno a lo largo de un período determinado, medido a través de una escala determinada.

Aprovechamiento (General 9.13)



Los Programas Educativos con **mayor** aprovechamiento fueron:

Diseño Digital (9.34), Tecnologías y Contaduría (9.31), Enfermería y Nanotecnología (9.28)

Los Programas Educativos con **menor** aprovechamiento fueron:

Mecatrónica (8.89), Terapia Física (8.83), Criminalística (8.76)

Los promedios son considerados sin considerar bajas por reprobación.

1.4 Deserción cuatrimestral

Conocer la proporción de alumnos que fueron dados de baja de la institución, respecto a la matrícula inicial atendida por cuatrimestre, así como las diversas causas por las cuáles abandonaron sus estudios.

Considerar:

- Para el cálculo de Alumnos desertores⁽⁵⁾ son todos aquellos alumnos que abandonan sus estudios independientemente de las causas que originaron esta situación
- En el numerador de este indicador se deberán reportar a todos los alumnos desertores incluidos los que causaron baja temporal, independientemente de que regresen a la institución
- posteriormente y la información del denominador serán los alumnos de inicio de cada período en estudio, en este caso cuatrimestral.
- La información de Deserción no necesariamente deberá de coincidir con el indicador de Reprobación, porque no todos los alumnos reprobados son desertores.

(5) Alumno desertor: Persona que ha abandonado los estudios y las obligaciones que le corresponden como alumno, y pierde su calidad de alumno y los derechos adquiridos en su inscripción en el centro educativo, aunque posteriormente de acuerdo con la normatividad pueda inscribirse nuevamente, pero ya será de otra cohorte generacional. Para la institución: Alumno que ha abandonado sus estudios dentro de la institución en la que estuvo inscrito.

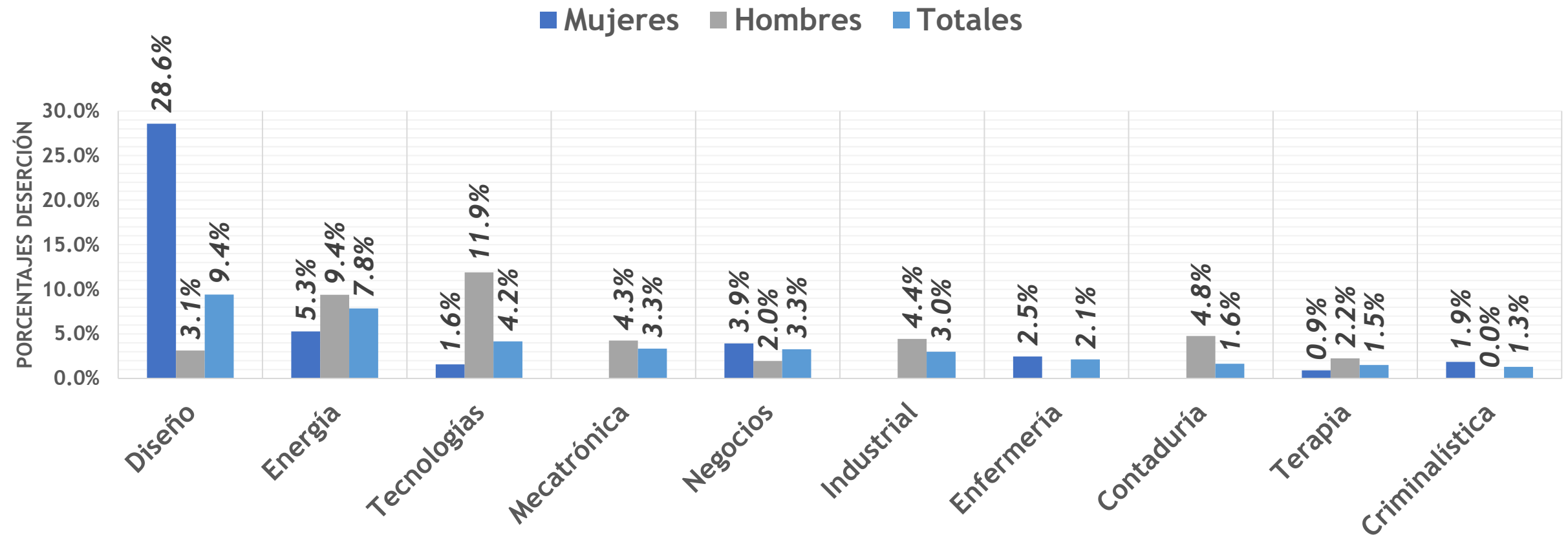
Deserción Cuatrimestral (General 2.7%)

Programa Educativo	Tasa Deserción Mujeres	Tasa Deserción Hombres	Tasa Deserción Totales
Contaduría	0.0%	4.8%	1.6%
Criminalística	1.9%	0.0%	1.3%
Diseño y Animación Digital	28.6%	3.1%	9.4%
Energía y Desarrollo Sost.	5.3%	9.4%	7.8%
Enfermería	2.5%	0.0%	2.1%
Industrial	0.0%	4.4%	3.0%
Mecatrónica	0.0%	4.3%	3.3%
Nanotecnología	0.0%	0.0%	0.0%
Negocios y Mercadotecnia	3.9%	2.0%	3.3%
Partería y Salud Reproductiva	0.0%	0.0%	0.0%
Tecnologías de la Información	1.6%	11.9%	4.2%
Terapia Física	0.9%	2.2%	1.5%
TOTALES	2.2%	3.6%	2.7%

Los Programas Educativos con mayor índice de deserción fueron: Diseño Digital (9.4%), Energías (7.8%), Tecnologías (4.2%) y Mecatrónica (3.3%)

*Formula: Matrícula Final / Matrícula Inicial * 100*

Deserción Cuatrimestral (General 2.7%)



Los Programas Educativos con mayor índice de deserción fueron:
Diseño Digital (9.4%), Energías (7.8%), Tecnologías (4.2%) y Mecatrónica (3.3%)

*Formula: Matrícula Final / Matrícula Inicial * 100*

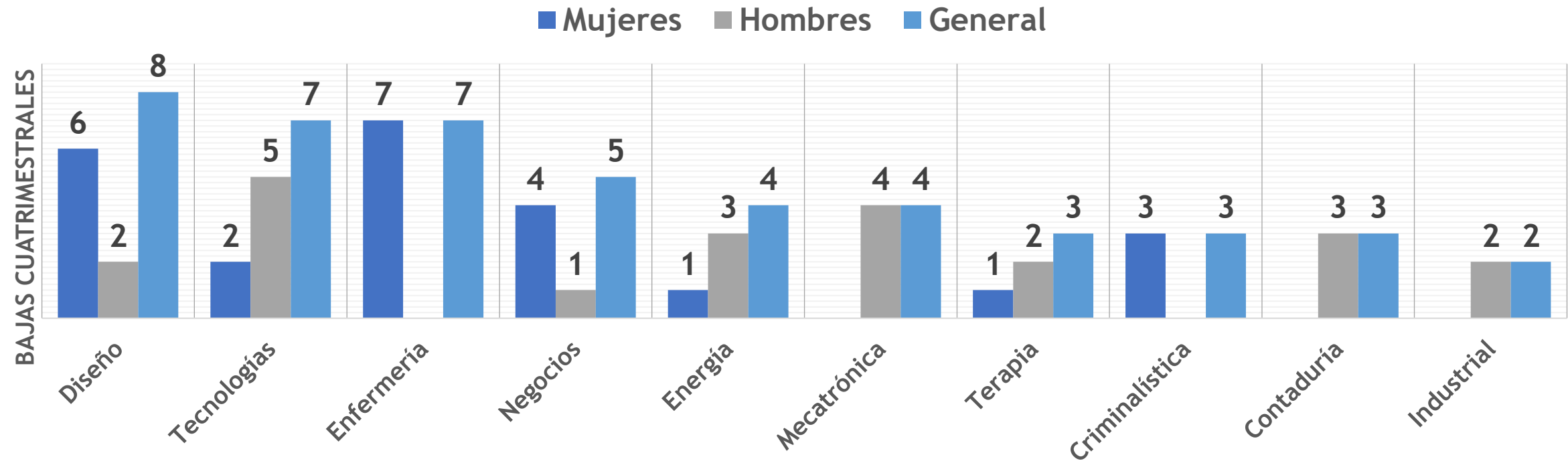
Bajas Cuatrimestrales (Totales 46)

Programa Educativo	Bajas Totales Mujeres	Bajas Totales Hombres	Bajas TOTALES
Contaduría	0	3	3
Criminalística	3	0	3
Diseño y Animación Digital	6	2	8
Energía y Desarrollo Sost.	1	3	4
Enfermería	7	0	7
Industrial	0	2	2
Mecatrónica	0	4	4
Nanotecnología	0	0	0
Negocios y Mercadotecnia	4	1	5
Partería y Salud Reproductiva	0	0	0
Tecnologías de la Información	2	5	7
Terapia Física	1	2	3
TOTALES	24	22	46

Los Programas Educativos con **menor** número de bajas fueron: Criminalística (3), Contaduría (3), Industrial (0)

Los Programas Educativos con **mayor** número de bajas fueron: Diseño Digital (8), Tecnologías (7), Enfermería (7)

Bajas Cuatrimestrales (Totales 46)



Los Programas Educativos con **menor** número de bajas fueron:
Criminalística (3), Contaduría (3), Industrial (0)

Los Programas Educativos con **mayor** número de bajas fueron:
Diseño Digital (8), Tecnologías (7), Enfermería (7)

1.3 Reprobación Definitiva por Cuatrimestre (Guía MECASUT 2023)

Conocer el porcentaje cuatrimestral de alumnos que reprobaron definitivamente⁽³⁾ o una o más asignaturas al término de cada cuatrimestre, en relación con la matrícula inicial atendida⁽⁴⁾ de cada cuatrimestre.

Consideraciones:

- Se deberá considerar a los alumnos reprobados cuatrimestralmente (período) definitivamente o en una o más asignaturas; de acuerdo con la normatividad establecida por cada institución para el cálculo de indicador.
- Si por la normatividad de alguna institución, se permita que los alumnos reprobados no causen baja definitiva de la institución, simplemente se incorporan al siguiente cuatrimestre una vez aprobada(s) la(s) asignatura(s) o repiten el cuatrimestre.
- En caso de que el alumno acredite la(s) asignatura(s), mediante examen extraordinario, examen de recuperación o cualquier otra opción que la normatividad de la institución lo permita; o sea, se regularice y continúe sus estudios en el cuatrimestre y generación que le corresponde, no se contabilizará como reprobado.

(3) Alumno reprobado definitivamente: Es aquel que no ha obtenido los conocimientos necesarios establecidos en los planes y programas de estudio de cualquier grado y curso ya sea que continúe sus estudios en el cuatrimestre siguiente o repita el cuatrimestre escolar, apegándose al reglamento de la universidad la condición de reprobado.

(4) Matrícula inicial atendida por cuatrimestre: Se define como la cantidad de alumnos que se inscriben y cursan las asignaturas del cuatrimestre y carrera correspondientes al inicio de los cuatrimestres del ciclo escolar en estudio.

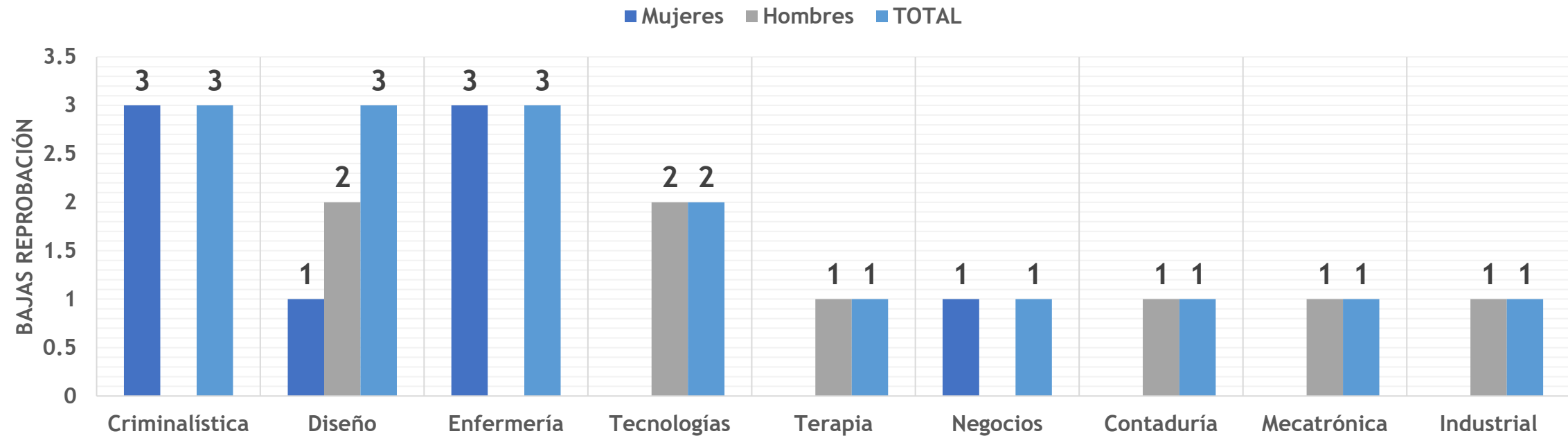
Estudiantes con 1 o más materias reprobadas, después de extraordinarios (Totales 16)

Programa Educativo	Reprobación 3° Mujer	Reprobación 3° Hombre	Reprobación 9° Mujer	Reprobación Total Mujeres	Reprobación Total Hombres	Reprobación TOTAL	Tasa de Reprobación
Contaduría		1		0	1	1	0.55%
Criminalística	3			3	0	3	1.30%
Diseño y Animación Digital		2	1	1	2	3	3.53%
Energía y Desarrollo Sost.				0	0	0	0.00%
Enfermería	2		1	3	0	3	0.91%
Industrial		1		0	1	1	1.49%
Mecatrónica		1		0	1	1	0.83%
Nanotecnología				0	0	0	0.00%
Negocios y Mercadotecnia	1			1	0	1	0.65%
Partería y Salud Reproductiva				0	0	0	0.00%
Tecnologías de la Información		2		0	2	2	1.19%
Terapia Física		1		0	1	1	0.50%
TOTALES	6	8	2	8	8	16	0.95%

Los Programas Educativos con **menor** número de estudiantes con reprobación fueron: Contaduría (1), Mecatrónica (1), Industrial (1)

Los Programas Educativos con **mayor** número de estudiantes con reprobación fueron: Criminalística (3), Diseño (3), Enfermería (3)

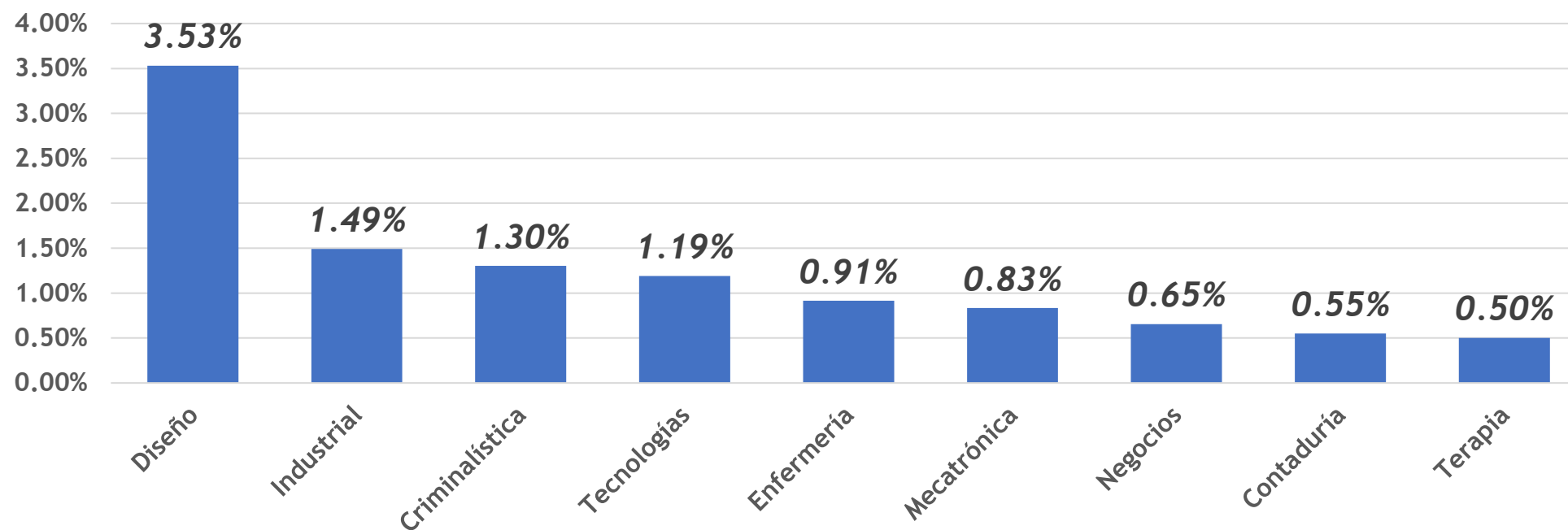
Estudiantes con reprobación definitiva (Totales 16)



Los Programas Educativos con **menor** número de estudiantes con reprobación fueron: Contaduría (1), Mecatrónica (1), Industrial (1)

Los Programas Educativos con **mayor** número de estudiantes con reprobación fueron: Criminalística (3), Diseño (3), Enfermería (3)

Tasa de reprobación cuatrimestral (General 0.95%)



Los Programas Educativos con **mayor** tasa de reprobación fueron: Diseño (3.53%), Industrial (1.49%), Criminalística (1.30%)

Los Programas Educativos con **menor** tasa de reprobación fueron: Negocios (0.65%), Contaduría (0.55%), Terapia Física (0.50%)

*Formula: Bajas por Reprobación / Matrícula Inicial * 100*

1.5 Tasa de Egreso y Titulación

Tasa de Egreso⁽⁶⁾: Conocer el número de los alumnos egresados con respecto a los inscritos de una misma generación, por cada nivel educativo ofertado por la universidad.

Tasa de Titulación⁽⁷⁾: Conocer el número de titulados con respecto a los inscritos de una misma generación, por cada nivel educativo ofertado por la universidad.

Para responder a los indicadores de Egreso y Titulación, la Universidad deberá considerar lo siguiente:

- Se deberán reportar los egresados de los niveles educativos del ciclo escolar anterior, escogiendo a la generación con mayor número de egreso de los tres cuatrimestres del ciclo escolar. En específico estos egresados serán consistentes con los datos de seguimiento de los otros indicadores de estos mismos egresados y titulados.
- Existen Universidades que tienen egresos en los tres cuatrimestres del año escolar de los niveles de estudio, el tipo y modalidad, por lo tanto, se deberán reportar a la generación del cuatrimestre que tenga mayor número de egresados y titulados y que estén solamente dentro del ciclo escolar de estudio, los cuales se les dará seguimiento para más información específica a éstos.
- Programa regular: Es el tiempo que tarda el alumno en cursar una carrera de acuerdo con lo que marca el plan de estudios del programa educativo según nivel.
- Los datos para reportar de “nuevo ingreso” son los alumnos que ingresaron en la generación de estudio correspondiente, ejemplo en el caso de TSU son dos años atrás, en el caso de Licenciatura (continuidad de estudios) es un año y ocho meses antes, entre otros.

(6) Tasa de Egreso: Respecto a un programa educativo, relación entre la cantidad de alumnos que egresan al término de un ciclo escolar y la cantidad de alumnos que ingresaron previamente al programa un número de años atrás igual a la duración del programa en el plan de estudios según nivel, tipo y modalidad.

(7) Tasa de Titulación: Respecto a un programa educativo, relación entre la cantidad de alumnos que se titularon en un cierto año de un ciclo escolar y el número de alumnos que ingresaron previamente al programa un número de años atrás, igual a la duración del programa en el plan de estudios según nivel, tipo y modalidad.

Tasa de Egreso TSU (General 64%)

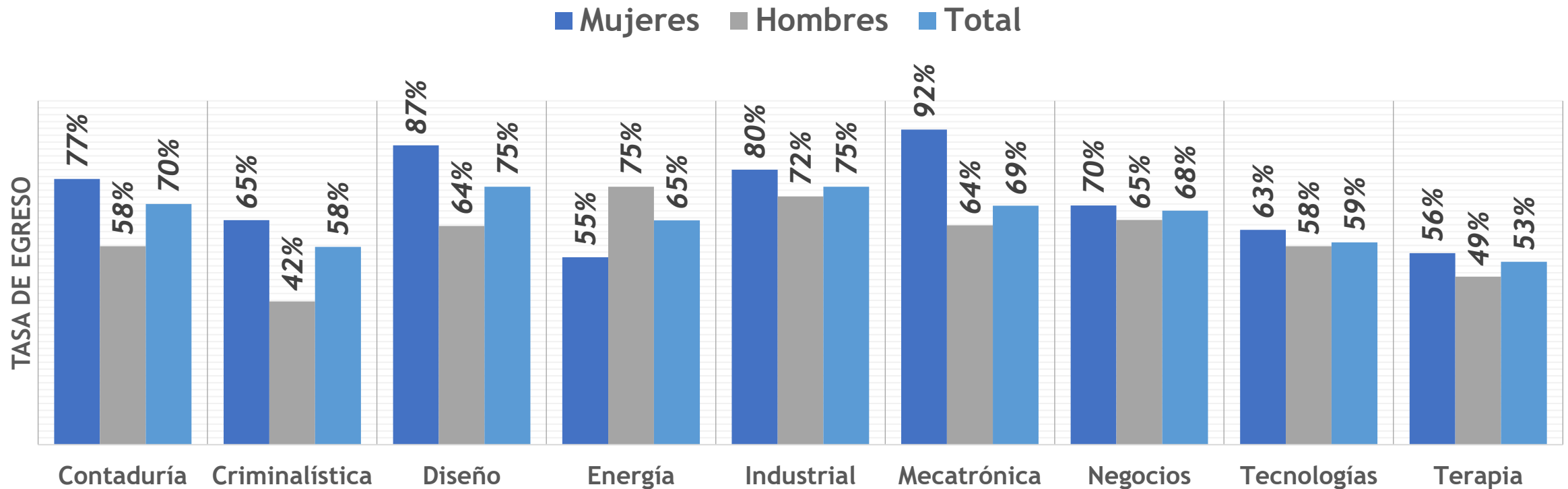
Programa Educativo	Ingresos de la Corte			Egresos de la Cohorte TSU			Tasa de Egreso %		
	Ingresos Cohorte Mujeres	Ingresos Cohorte Hombres	Ingresos Cohorte Total	Egresos TSU Cohorte Mujeres	Egresos TSU Cohorte Hombres	Egresos TSU Cohorte Totales	Tasa Egreso TSU Mujeres	Tasa Egreso TSU Hombres	Tasa Egreso TSU Total
Contaduría	44	26	70	34	15	49	77%	58%	70%
Criminalística	49	24	73	32	10	42	65%	42%	58%
Diseño y Animación Digital	31	33	64	27	21	48	87%	64%	75%
Energía y Desarrollo Sost.	11	12	23	6	9	15	55%	75%	65%
Industrial	10	18	28	8	13	21	80%	72%	75%
Mecatrónica	12	47	59	11	30	41	92%	64%	69%
Negocios y Mercadotecnia	46	26	72	32	17	49	70%	65%	68%
Tecnologías de la Información	8	26	34	5	15	20	63%	58%	59%
Terapia Física	79	45	124	44	22	66	56%	49%	53%
TOTALES	290	257	547	199	152	351	69%	59%	64%

Los Programas Educativos con **mayor** tasa de egreso TSU fueron: Contaduría (70%), Criminalística (58%), Diseño Digital (75%)

Los Programas Educativos con **menor** tasa de egreso TSU fueron: Negocios (68%), Tecnologías (59%), Terapia Física (53%)

*Formula: Egresos de la Cohorte/ Matrícula Inicial de la Cohorte * 100*

Tasa de Egreso TSU (General 64%)



Los Programas Educativos con **mayor** tasa de egreso TSU fueron:
Contaduría (70%), Criminalística (58%), Diseño Digital (75%)

Los Programas Educativos con **menor** tasa de egreso TSU fueron:
Negocios (68%), Tecnologías (59%), Terapia Física (53%)

*Formula: Egresos de la Cohorte/ Matrícula Inicial de la Cohorte * 100*

Tasa de Titulación TSU (General 57%)

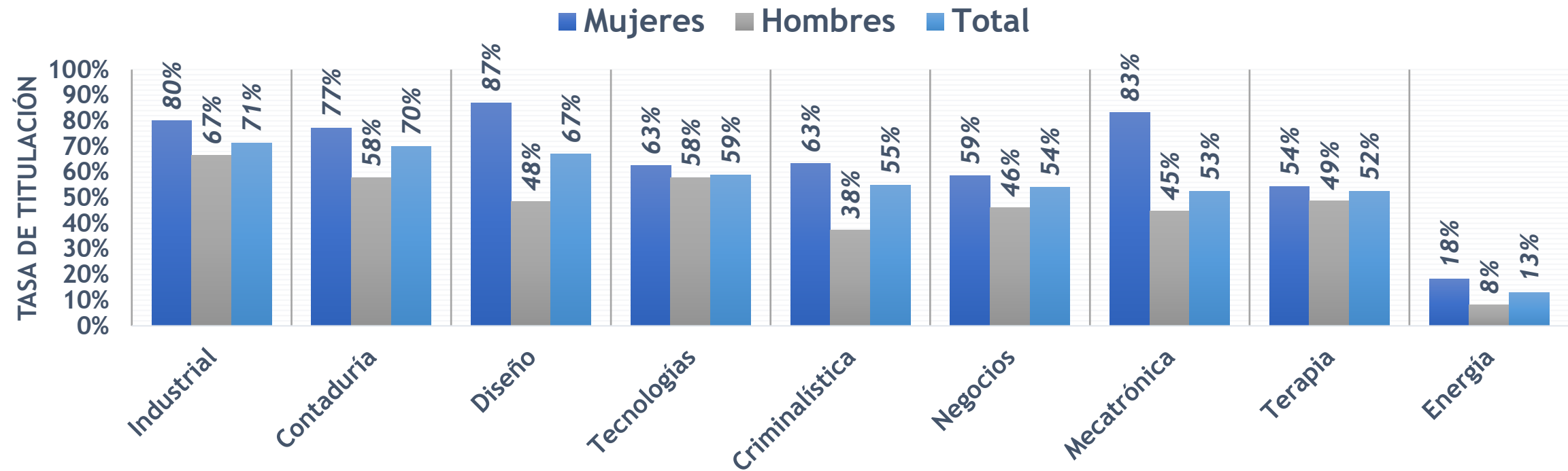
Programa Educativo	Ingresos de la Corte			Titulación TSU			Tasa de Titulación %		
	Ingresos Cohorte Mujeres	Ingresos Cohorte Hombres	Ingresos Cohorte Total	Titulación TSU Cohorte Mujeres	Titulación TSU Cohorte Hombres	Titulación TSU Cohorte Totales	Tasa Titulación TSU Mujeres	Tasa Titulación TSU Hombres	Tasa Titulación TSU Total
Contaduría	44	26	70	34	15	49	77%	58%	70%
Criminalística	49	24	73	31	9	40	63%	38%	55%
Diseño y Animación Digital	31	33	64	27	16	43	87%	48%	67%
Energía y Desarrollo Sost.	11	12	23	2	1	3	18%	8%	13%
Industrial	10	18	28	8	12	20	80%	67%	71%
Mecatrónica	12	47	59	10	21	31	83%	45%	53%
Negocios y Mercadotecnia	46	26	72	27	12	39	59%	46%	54%
Tecnologías de la Información	8	26	34	5	15	20	63%	58%	59%
Terapia Física	79	45	124	43	22	65	54%	49%	52%
TOTALES	290	257	547	187	123	310	64%	48%	57%

Los Programas Educativos con **mayor** tasa de titulación TSU fueron: Industrial (71%), Contaduría (70%), Diseño Digital (67%)

Los Programas Educativos con **menor** tasa de titulación TSU fueron: Mecatrónica (53%), Terapia Física (52%), Energías (13%)

*Formula: Titulaciones de la Cohorte/ Matrícula Inicial de la Cohorte * 100*

Tasa de Titulación TSU (General 57%)



Los Programas Educativos con **mayor** tasa de titulación TSU fueron: Industrial (71%), Contaduría (70%), Diseño Digital (67%)

Los Programas Educativos con **menor** tasa de titulación TSU fueron: Mecatrónica (53%), Terapia Física (52%), Energías (13%)

*Formula: Titulaciones de la Cohorte/ Matrícula Inicial de la Cohorte * 100*



Gracias