

Indicadores Educativos

Enero Abril 2025

- Tablas y gráficas de elaboración propia por la Coordinación de Estadística.
- Fuente: Departamento de Servicios Escolares.
- Las fórmulas utilizadas para la determinación de porcentajes se basan en los criterios establecidos por la Guía MECASUT 2023 para la definición de indicadores.
- Las medias nacionales han sido tomadas de la última versión publicada del prontuario MECASUT (2022).

Título	Pág.
Matrícula Inicial Atendida Ene - Abr 2025	01
Aprovechamiento	03
Retención Matrícula	06
Deserción Matrícula	08
Causas de Deserción	10
Deserción por Reprobación	13
Eficiencia Terminal	16

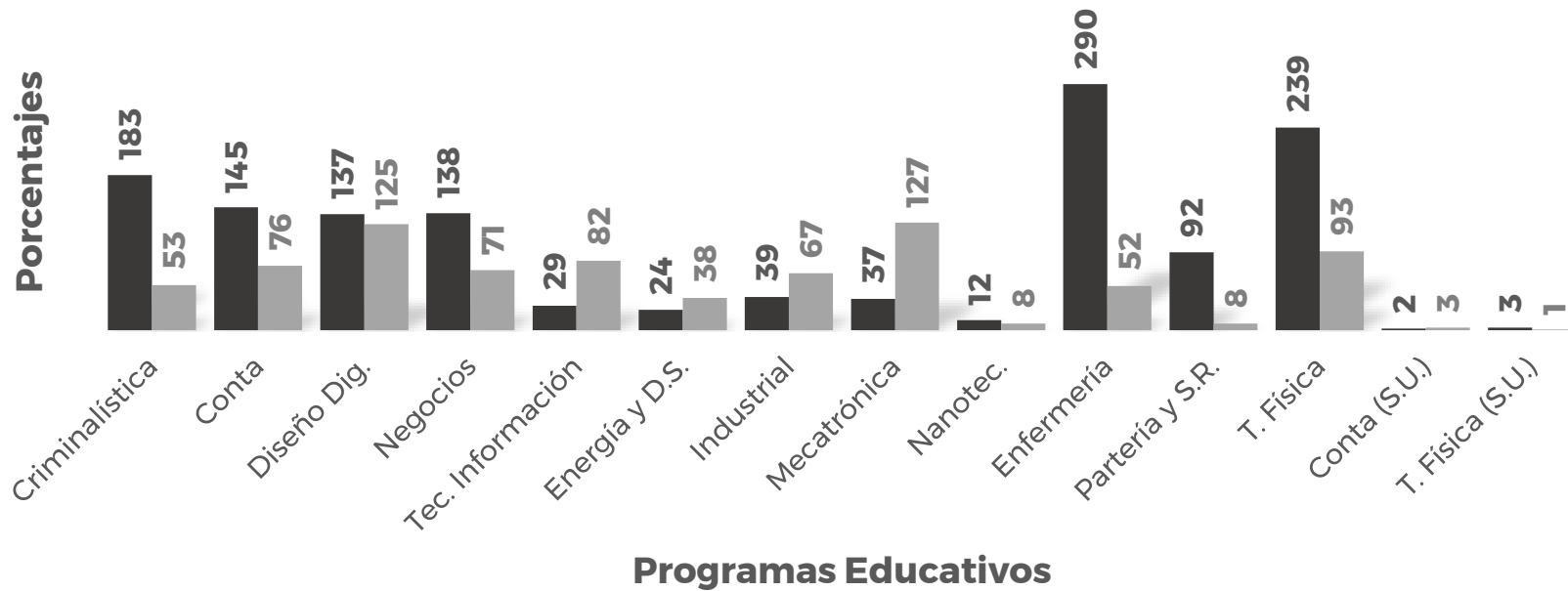
Elaboro: Rodrigo Tello Ortega

Programa Educativo	Matrícula Total Atendida																	
	2°			5°			8°			11°			12°			TOTAL		
Programa Educativo	M	H	T	M	H	T	M	H	T	M	H	T	M	H	T	M	H	T
CRIMINALÍSTICA Y CIENCIAS FORENSES	52	20	72	32	12	44	51	11	62	48	10	58			0	183	53	236
CONTADURÍA	52	27	79	35	17	52	34	21	55	24	11	35			0	145	76	221
DISEÑO DIGITAL Y PRODUCCIÓN AUDIOVISUAL	60	40	100	27	26	53	33	31	64	17	28	45			0	137	125	262
NEGOCIOS Y MERCADOTECNIA	36	23	59	33	20	53	35	11	46	34	17	51			0	138	71	209
TECNOLOGÍAS DE LA INFORMACIÓN E INNOVACIÓN DIGITAL	12	28	40	5	16	21	7	24	31	5	14	19			0	29	82	111
ENERGÍA Y DESARROLLO SOSTENIBLE	5	11	16	7	10	17	8	12	20	4	5	9			0	24	38	62
INDUSTRIAL	11	22	33	8	13	21	5	12	17	15	20	35			0	39	67	106
MECATRÓNICA	11	36	47	13	34	47	6	29	35	7	28	35			0	37	127	164
NANOTECNOLOGÍA			0			0	3	5	8	9	3	12			0	12	8	20
ENFERMERÍA	79	13	92	70	14		62	8	70	76	15	91	3	2	5	290	52	342
PARTERÍA Y SALUD REPRODUCTIVA	20	1	21	16	1	17	15	2	17	41	4	45			0	92	8	100
TERAPIA FÍSICA	57	30	87	42	23	65	62	18	80	78	22	100			0	239	93	332
(HUE) CONTADURÍA						0				2	3	5			0	2	3	5
(HUE) TERAPIA FÍSICA				3	1	4						0			0	3	1	4
Total general	395	251	646	291	187	394	321	184	505	360	180	540	3	2	5	1370	804	2174

Cuatrimestres activos durante el periodo Enero – Abril 2025

Matrícula Atendida (**2174**)

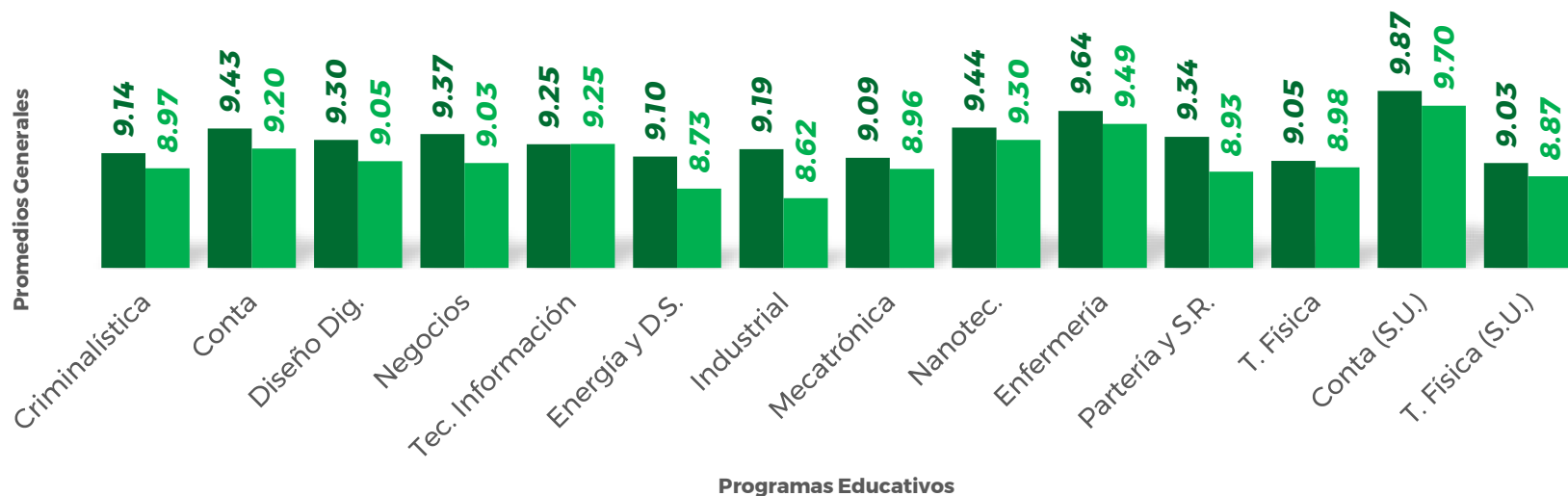
■ Mujeres ■ Hombres



Programa Educativo	Aprovechamiento												TOTAL GENERAL
	2°		5°		8°		11°		12°		TOTAL		
Programa Educativo	M	H	M	H	M	H	M	H	M	H	M	H	T
CRIMINALÍSTICA Y CIENCIAS FORENSES	8.43	8.47	9.07	9.03	9.21	9.05	9.87	9.32			9.14	8.97	9.06
CONTADURÍA	9.14	8.63	9.44	9.41	9.27	9.05	9.87	9.70			9.43	9.20	9.32
DISEÑO DIGITAL Y PRODUCCIÓN AUDIOVISUAL	8.98	8.74	9.25	8.92	9.51	9.52	9.46	9.03			9.30	9.05	9.17
NEGOCIOS Y MERCADOTECNIA	8.85	8.40	9.27	8.90	9.36	9.18	9.98	9.63			9.37	9.03	9.20
TECNOLOGÍAS DE LA INFORMACIÓN E INNOVACIÓN DIGITAL	8.65	8.80	9.42	9.31	9.17	9.12	9.76	9.78			9.25	9.25	9.25
ENERGÍA Y DESARROLLO SOSTENIBLE	8.90	8.05	8.98	8.34	8.62	8.72	9.92	9.81			9.10	8.73	8.92
INDUSTRIAL	9.10	8.21	9.31	8.85	8.80	8.52	9.55	8.90			9.19	8.62	8.90
MECATRÓNICA	8.64	8.71	8.96	8.63	8.83	8.81	9.93	9.68			9.09	8.96	9.02
NANOTECNOLOGÍA					9.22	8.97	9.66	9.63			9.44	9.30	9.37
ENFERMERÍA	9.24	9.03	9.42	9.10	9.56	9.45	9.99	9.86	10.00	10.00	9.64	9.49	9.56
PARTERÍA Y SALUD REPRODUCTIVA	9.14	9.03	9.32	9.24	9.40	9.22	9.48	8.22			9.34	8.93	9.13
TERAPIA FÍSICA	8.78	8.63	9.03	8.87	9.09	9.15	9.30	9.26			9.05	8.98	9.02
(HUE) CONTADURÍA							9.87	9.70			9.87	9.70	9.79
(HUE) TERAPIA FÍSICA			9.03	8.87							9.03	8.87	8.95
Total general	8.90	8.61	9.21	8.96	9.17	9.06	9.74	9.42	10.00	10.00	9.30	9.08	9.19

Aprovechamiento (9.19)

■ Mujeres ■ Hombres



Promedios finales sin considerar bajas por reprobación

Medias Nacionales MECASUT

- **APROVECHAMIENTO ACADÉMICO DEL SUBSISTEMA SEGÚN UNIVERSIDAD TECNOLÓGICA** **9.1**
- **APROVECHAMIENTO ACADÉMICO DEL NIVEL TÉCNICO SUPERIOR UNIVERSITARIO (TSU)** **8.9**
- **APROVECHAMIENTO ACADÉMICO DEL NIVEL LICENCIATURA** **9.1**

1.2 Aprovechamiento académico por programa educativo

Contar con información que permita conocer el aprovechamiento académico⁽²⁾ general, por carrera, según nivel educativo y tipo, por cuatrimestre y por Universidad, con la finalidad de tener información sobre el desempeño académico general de los alumnos.

Son los programas educativos con competencias profesionales del nivel Técnico Superior Universitario, Licenciatura, Especialidad, Maestría y Doctorado:

- Para hacer los cálculos se deberán de contabilizar a todos los alumnos que cursaron y concluyeron su respectivo cuatrimestre, por carrera de los niveles de Técnico Superior Universitario, Licenciatura, Especialidad, Maestría y Doctorado independientemente de que hayan obtenido en una o más asignaturas NA = No Acreditado.
- Para obtener el promedio por grupo en el cuatrimestre se deberán sumar los promedios de calificaciones obtenidos de cada alumno que integra cada grupo y el resultado dividirlo entre el número total de alumnos, aunque alguno(s) haya(n) reprobado el cuatrimestre o reprobado materias.
- Para obtener el promedio por carrera en el cuatrimestre se deberán sumar los promedios obtenidos de todos los grupos que integran cada carrera y el resultado dividirlo entre el total de grupos.
- Para obtener el promedio académico general de la institución en el cuatrimestre, se deberán sumar los promedios obtenidos de cada carrera y el resultado dividirlo entre el total de programas educativos, por lo que se tiene el promedio general del cuatrimestre de la universidad según nivel académico.
- Posteriormente aplicar el mismo procedimiento anterior para los otros dos cuatrimestres y se tendrá el promedio cuatrimestral de la institución total, sumando el promedio de los tres cuatrimestres por carrera y dividir el resultado entre tres, por lo que se obtiene el promedio académico general de la Universidad.

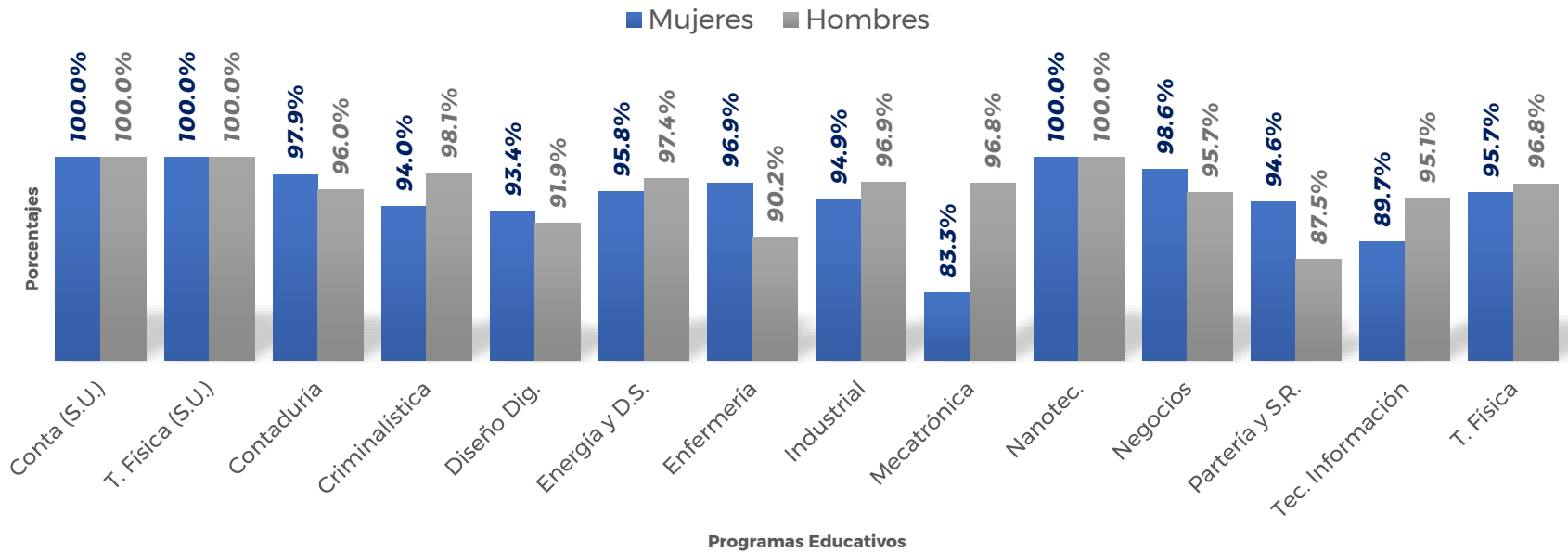
(2) Aprovechamiento Académico: Nivel de cumplimiento de objetivos de un programa educativo específico (asignatura), logrado por un alumno a lo largo de un período determinado, medido a través de una escala determinada.

Programa Educativo	MATRÍCULA INICIAL COHORTE ENE - ABR 2025			REZAGADOS ENE - ABR 2025			MATRÍCULA TOTAL ATENDIDA ENE - ABR 2025			BAJAS TOTALES DEL PERIODO ENE - ABR 2025			MATRÍCULA FINAL ENE - ABR 2025			RETENCIÓN CUATRIMESTRAL			DESERCIÓN CUATRIMESTRAL		
	M	H	T	M	H	T	M	H	T	M	H	T	M	H	T	M	H	T	M	H	T
(HUE) CONTADURÍA	2	3	5	0	0	0	2	3	5			0	2	3	5	100%	100%	100%	0%	0%	0%
(HUE) TERAPIA FÍSICA	3	1	4	0	0	0	3	1	4			0	3	1	4	100%	100%	100%	0%	0%	0%
CONTADURÍA	143	75	218	2	1	3	145	76	221	3	3	6	140	72	212	98%	96%	97%	2%	4%	3%
CRIMINALÍSTICA Y CIENCIAS FORENSES	183	53	236	0	0	0	183	53	236	11	1	12	172	52	224	94%	98%	95%	6%	2%	5%
DISEÑO DIGITAL Y PRODUCCIÓN AUDIOVISUAL	136	124	260	1	1	2	137	125	262	9	10	19	127	114	241	93%	92%	93%	7%	8%	7%
ENERGÍA Y DESARROLLO SOSTENIBLE	24	38	62	0	0	0	24	38	62	1	1	2	23	37	60	96%	97%	97%	4%	3%	3%
ENFERMERÍA	290	51	341	0	1	1	290	52	342	9	5	14	281	46	327	97%	90%	96%	3%	10%	4%
INDUSTRIAL	39	65	104	0	2	2	39	67	106	2	2	4	37	63	100	95%	97%	96%	5%	3%	4%
MECATRÓNICA	36	126	162	1	1	2	37	127	164	6	4	10	30	122	152	83%	97%	94%	17%	3%	6%
NANOTECNOLOGÍA	12	8	20	0	0	0	12	8	20	0	0	0	12	8	20	100%	100%	100%	0%	0%	0%
NEGOCIOS Y MERCADOTECNIA	138	70	208	0	1	1	138	71	209	2	3	5	136	67	203	99%	96%	98%	1%	4%	2%
PARTERÍA Y SALUD REPRODUCTIVA	92	8	100	0	0	0	92	8	100	5	1	6	87	7	94	95%	88%	94%	5%	13%	6%
TECNOLOGÍAS DE LA INFORMACIÓN E INNOVACIÓN DIGITAL	29	81	110	0	1	1	29	82	111	3	4	7	26	77	103	90%	95%	94%	10%	5%	6%
TERAPIA FÍSICA	234	93	327	5	0	5	239	93	332	10	3	13	224	90	314	96%	97%	96%	4%	3%	4%
Total general	1361	796	2157	9	8	17	1370	804	2174	61	37	98	1300	759	2059	96%	95%	95%	4%	5%	5%

Comparativa de matrícula inicial y final del cuatrimestre inmediato Ene. - Abr. 2025

La matrícula final se obtiene restando las bajas totales de cada Programa a la matrícula inicial del mismo.

Porcentajes Retención (95.5%)

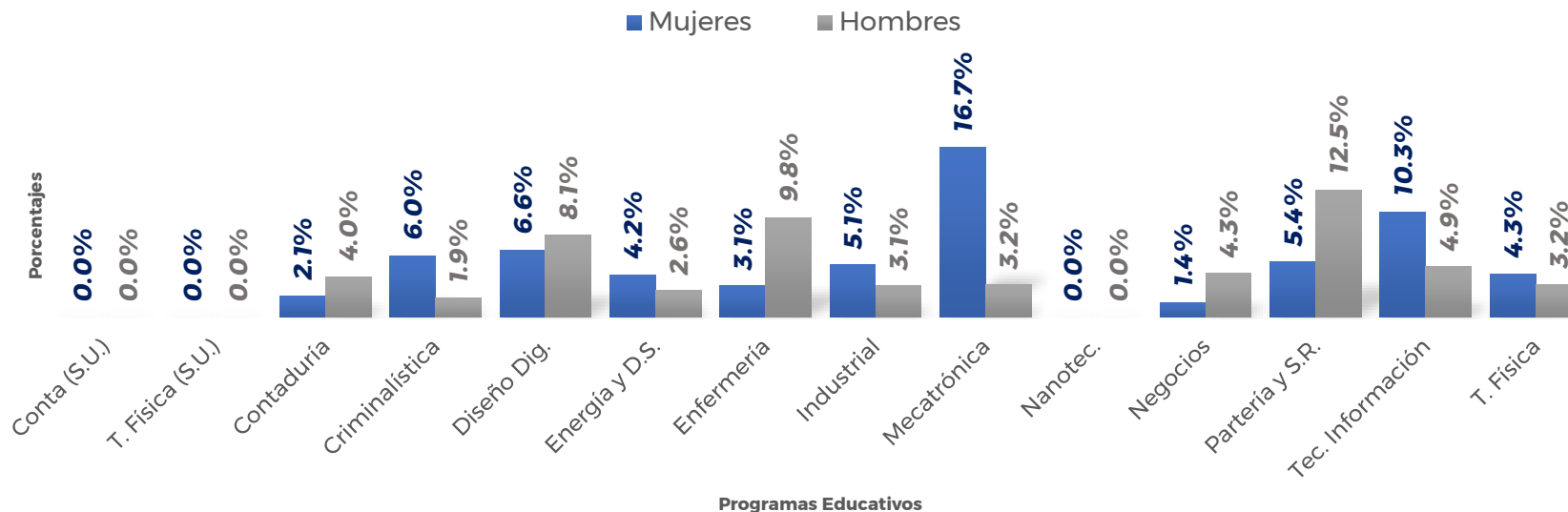


Matrícula Final Enero - Abril 2025

Matrícula Inicial Enero - Abril 2025

* 100

Porcentajes Deserción (4.5%)



(1 - Porcentaje Retención)

Medias Nacionales MECASUT (2022 última publicación)

- **PORCENTAJE DE DESERCIÓN DEL SUBSISTEMA DE UNIVERSIDADES TECNOLÓGICAS** **8.20**
- **PORCENTAJE DE DESERCIÓN DEL NIVEL TSU** **11.80**
- **PORCENTAJE DE DESERCIÓN DEL NIVEL LIC.** **4.30**



1.4 Deserción cuatrimestral

Conocer la proporción de alumnos que fueron dados de baja de la institución, respecto a la matrícula inicial atendida por cuatrimestre, así como las diversas causas por las cuáles abandonaron sus estudios.

Considerar:

- Para el cálculo de Alumnos desertores⁽⁵⁾ son todos aquellos alumnos que abandonan sus estudios independientemente de las causas que originaron esta situación
- En el numerador de este indicador se deberán reportar a todos los alumnos desertores incluidos los que causaron baja temporal, independientemente de que regresen a la institución
- posteriormente y la información del denominador serán los alumnos de inicio de cada período en estudio, en este caso cuatrimestral.
- La información de Deserción no necesariamente deberá de coincidir con el indicador de Reprobación, porque no todos los alumnos reprobados son desertores.

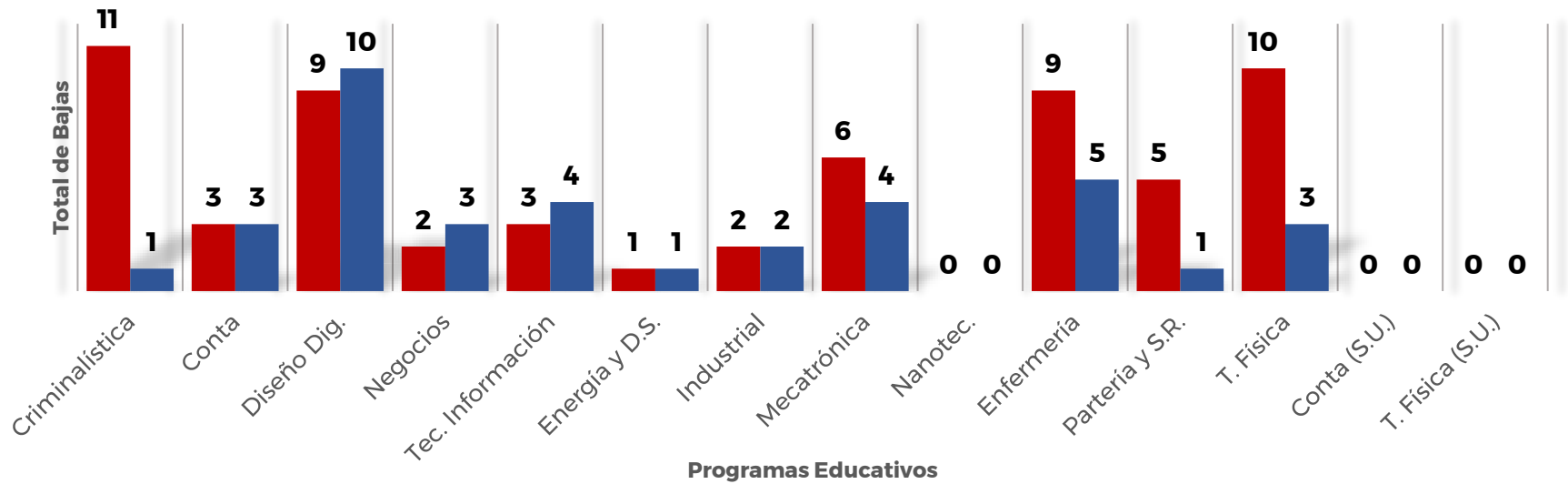
(5) Alumno desertor: Persona que ha abandonado los estudios y las obligaciones que le corresponden como alumno, y pierde su calidad de alumno y los derechos adquiridos en su inscripción en el centro educativo, aunque posteriormente de acuerdo con la normatividad pueda inscribirse nuevamente, pero ya será de otra cohorte generacional. Para la institución: Alumno que ha abandonado sus estudios dentro de la institución en la que estuvo inscrito.

Programa Educativo	Causas Deserción (PRIMERA PARTE)																										
	Cambio carrera		Cambio Univ.		Distancia UT	Faltas reglamento				Motivos personales				Otras causas			Problemas Económicos		Sin causa conocida								
	2°		5°		2°	2°	2°	5°	11°	2°	5°	8°		12°	2°	8°	12°	2°		2°		5°		8°			
	M	H	H	M	H	M	M	M	M	M	H	M	M	H	M	M	H	M	H	M	H	M	H	M	H		
CRIMINALÍSTICA Y CIENCIAS FORENSES	3			1		1					1						1			1			1	2	1		
CONTADURÍA	1			1						1					1								1	1			
DISEÑO DIGITAL Y PRODUCCIÓN AUDIOVISUAL	1			1	1					1	1							1	1		3	1		2	1		
NEGOCIOS Y MERCADOTECNIA			1							1											1			1			
TECNOLOGÍAS DE LA INFORMACIÓN E INNOVACIÓN DIGITAL	1			1	1					1	1											1					
ENERGÍA Y DESARROLLO SOSTENIBLE																1								1			
INDUSTRIAL										1	1																
MECATRÓNICA				1														1		1		1		2			
NANOTECNOLOGÍA																											
ENFERMERÍA	1	1			2	1	1	1		1	1						1				1						
PARTERÍA Y SALUD REPRODUCTIVA												1		1									2		1		
TERAPIA FÍSICA									3	2			1									1					
(HUE) CONTADURÍA																											
(HUE) TERAPIA FÍSICA																											
Total general	7	1	1	5	4	2	1	1	3	8	5	1	1	1	1	1	1	1	1	3	1	7	3	6	5	4	1

Programa Educativo	Causas Deserción (SEGUNDA PARTE)												
	Reprobación										Total general		
	2°		5°		8°		Total Reprobación			Tasa Rep.			
	M	H	M	H	M	H	M	H	T	T	M	H	T
CRIMINALÍSTICA Y CIENCIAS FORENSES							0	0	0	0%	11	1	12
CONTADURÍA							0	0	0	0%	3	3	6
DISEÑO DIGITAL Y PRODUCCIÓN AUDIOVISUAL	2	1		2			2	3	5	2%	9	10	19
NEGOCIOS Y MERCADOTECNIA						1	0	1	1	0%	2	3	5
TECNOLOGÍAS DE LA INFORMACIÓN E INNOVACIÓN DIGITAL		1					0	1	1	1%	3	4	7
ENERGÍA Y DESARROLLO SOSTENIBLE							0	0	0	0%	1	1	2
INDUSTRIAL		1			1		1	1	2	2%	2	2	4
MECATRÓNICA				4			0	4	4	2%	6	4	10
NANOTECNOLOGÍA							0	0	0	0%	0	0	0
ENFERMERÍA	1		1				2	0	2	1%	9	5	14
PARTERÍA Y SALUD REPRODUCTIVA	1						1	0	1	1%	5	1	6
TERAPIA FÍSICA	3	2		1			3	3	6	2%	10	3	13
(HUE) CONTADURÍA							0	0	0	0%	0	0	0
(HUE) TERAPIA FÍSICA							0	0	0	0%	0	0	0
Total general	7	5	1	7	1	1	9	13	22	1.0%	61	37	98

Bajas Totales (98)

■ Mujeres ■ Hombres

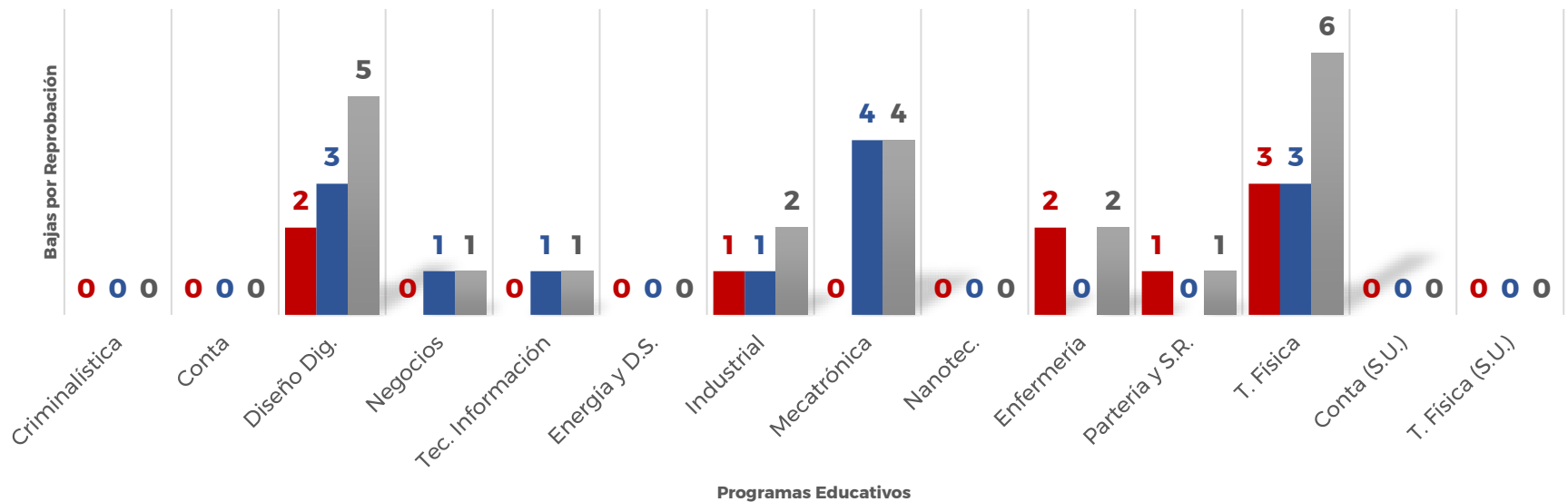


Medias Nacionales MECASUT

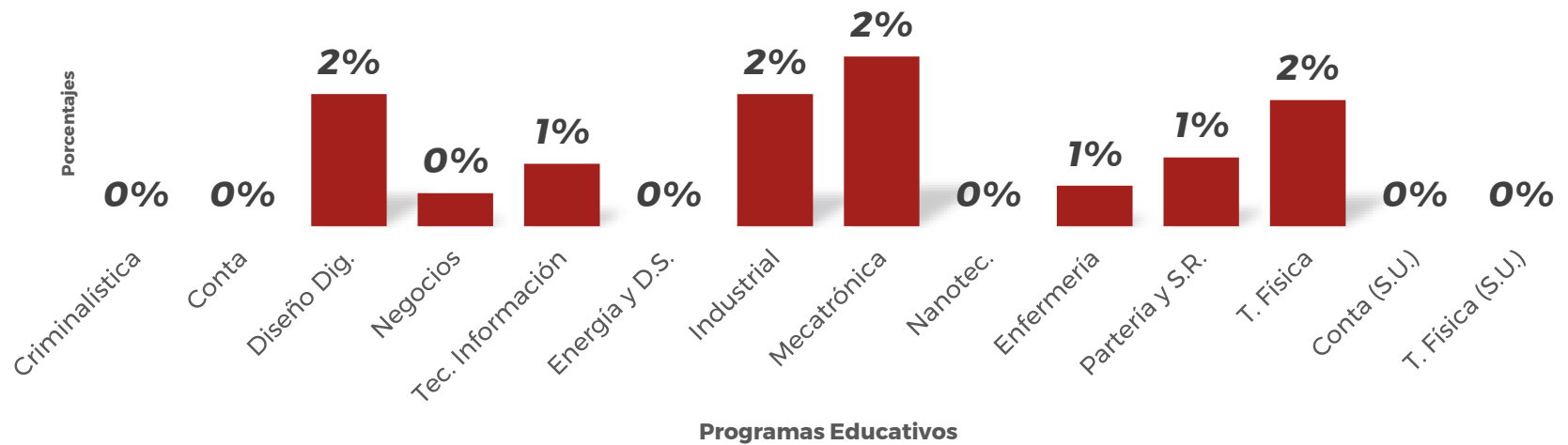
- **TASA DE REPROBACIÓN DEL NIVEL TSU** **6.3**
- **TASA DE REPROBACIÓN DEL NIVEL LIC.** **2.4**

Bajas por Reprobación (22)

■ Mujeres ■ Hombres ■ Totales



Tasa de Reprobación Total por Programa Educativo



Tasa Reprobación = (Bajas por reprobación / Matrícula Inicial del P.E.) * 100

1.3 Reprobación Definitiva por Cuatrimestre (Guía MECASUT 2023)

Conocer el porcentaje cuatrimestral de alumnos que reprobaron definitivamente⁽³⁾ o una o más asignaturas al término de cada cuatrimestre, en relación con la matrícula inicial atendida⁽⁴⁾ de cada cuatrimestre.

Consideraciones:

- Se deberá considerar a los alumnos reprobados cuatrimestralmente (período) definitivamente o en una o más asignaturas; de acuerdo con la normatividad establecida por cada institución para el cálculo de indicador.
- Si por la normatividad de alguna institución, se permita que los alumnos reprobados no causen baja definitiva de la institución, simplemente se incorporan al siguiente cuatrimestre una vez aprobada(s) la(s) asignatura(s) o repiten el cuatrimestre.
- En caso de que el alumno acredite la(s) asignatura(s), mediante examen extraordinario, examen de recuperación o cualquier otra opción que la normatividad de la institución lo permita; o sea, se regularice y continúe sus estudios en el cuatrimestre y generación que le corresponde, no se contabilizará como reprobado.

(3) Alumno reprobado definitivamente: Es aquel que no ha obtenido los conocimientos necesarios establecidos en los planes y programas de estudio de cualquier grado y curso ya sea que continúe sus estudios en el cuatrimestre siguiente o repita el cuatrimestre escolar, apegándose al reglamento de la universidad la condición de reprobado.

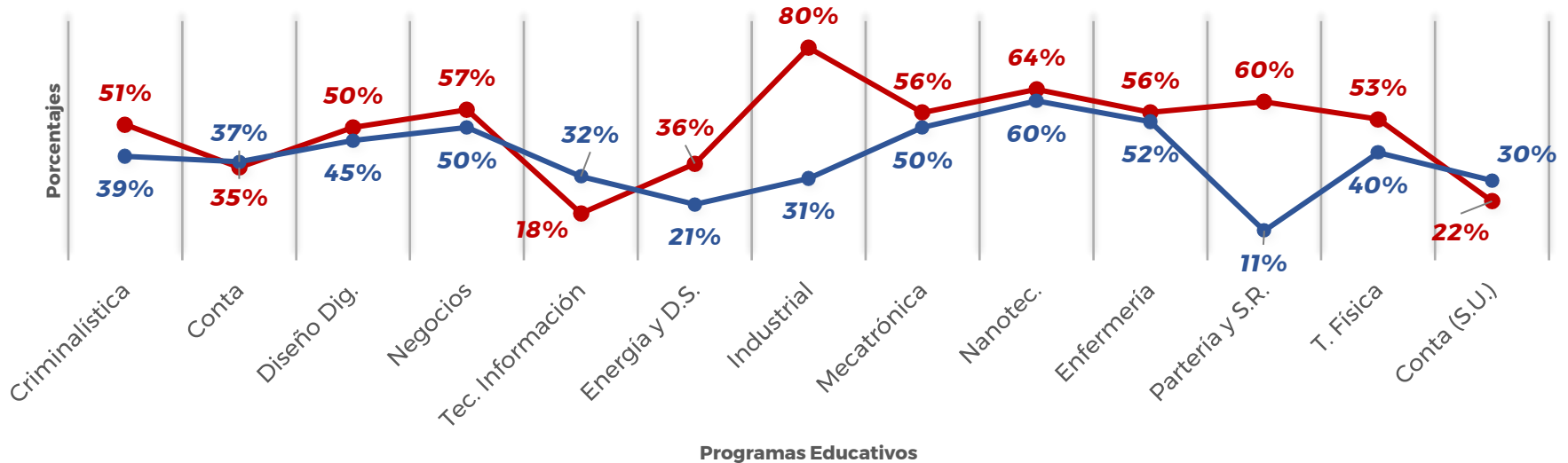
(4) Matrícula inicial atendida por cuatrimestre: Se define como la cantidad de alumnos que se inscriben y cursan las asignaturas del cuatrimestre y carrera correspondientes al inicio de los cuatrimestres del ciclo escolar en estudio.

Programa Educativo	Ef. Terminal y Titulación																	
	Ingresos de la Corte			Egresos Totales			Egresos de la Corte			Titulación			Tasa de Egreso %			Tasa de Titulación %		
	Muj	Hom	Ttal	Muj	Hom	Ttal	Muj	Hom	Ttal	Muj	Hom	Ttal	Muj	Hom	Ttal	Muj	Hom	Ttal
CRIMINALÍSTICA Y CIENCIAS FORENSES	94	23	117	48	10	58	48	9	57	45	9	54	51%	39%	49%	48%	39%	46%
CONTADURÍA	63	27	90	23	11	34	22	10	32	18	9	27	35%	37%	36%	29%	33%	30%
DISEÑO DIGITAL Y PRODUCCIÓN AUDIOVISUAL	28	51	79	17	24	41	14	23	37	10	15	25	50%	45%	47%	36%	29%	32%
NEGOCIOS Y MERCADOTECNIA	53	30	83	33	18	51	30	15	45	21	7	28	57%	50%	54%	40%	23%	34%
TECNOLOGÍAS DE LA INFORMACIÓN E INNOVACIÓN DIGITAL	17	38	55	5	14	19	3	12	15	2	7	9	18%	32%	27%	12%	18%	16%
ENERGÍA Y DESARROLLO SOSTENIBLE	11	19	30	4	5	9	4	4	8	4	2	6	36%	21%	27%	36%	11%	20%
INDUSTRIAL	15	26	41	17	8	25	12	8	20	4	5	9	80%	31%	49%	27%	19%	22%
MECATRÓNICA	9	44	53	5	28	33	5	22	27	2	13	15	56%	50%	51%	22%	30%	28%
NANOTECNOLOGÍA	14	5	19	10	3	13	9	3	12	3	0	3	64%	60%	63%	21%	0%	16%
ENFERMERÍA	124	23	147	71	13	84	69	12	81	57	10	67	56%	52%	55%	46%	43%	46%
PARTERÍA Y SALUD REPRODUCTIVA	52	9	61	35	1	36	31	1	32	26	1	27	60%	11%	52%	50%	11%	44%
TERAPIA FÍSICA	128	42	170	77	20	97	68	17	85	56	10	66	53%	40%	50%	44%	24%	39%
(HUE) CONTADURÍA	9	10	19	2	3	5	2	3	5	2	2	4	22%	30%	26%	22%	20%	21%
(HUE) TERAPIA FÍSICA	0	0	0	0	0	0	0	0	0			0	0%	0%	0%	0%	0%	0%
Total general	617	347	964	347	158	505	317	139	456	250	90	340	56%	46%	52%	41%	26%	35%

Tasa de Egreso = (Matricula de Egreso / Matrícula de Ingreso de la Generación) * 100
Tasa de Titulación = (Matricula de Titulación / Matrícula de Ingreso de la Generación) * 100

Tasa de Egreso por género

● Mujeres ● Hombres



Generación 2021 - 2025

Enfermería y Partería Gen. 2020 - 2024 (Se contabilizan hasta que concluyen su Servicio Social)

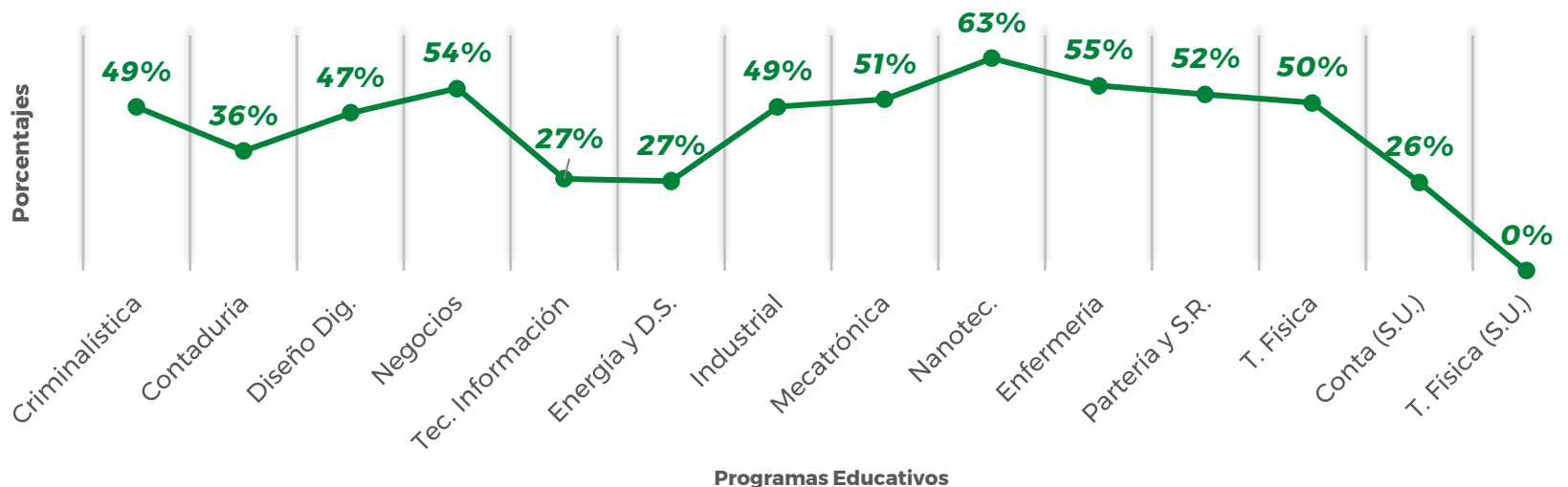
Tasa de Egreso = (Matrícula de Egreso / Matrícula de Ingreso de la Generación) * 100

Tasa de Titulación = (Matrícula de Titulación / Matrícula de Ingreso de la Generación) * 100

Medias Nacionales MECASUT (última publicación 2022)

- **TASA DE EGRESO POR COHORTE GENERACIONAL DE LIC., 2021** 80

Tasa de Egreso Total



Generación 2021 - 2025

Enfermería y Partería Gen. 2020 - 2024 (Se contabilizan hasta que concluyen su Servicio Social)

Tasa de Egreso = (Matrícula de Egreso / Matrícula de Ingreso de la Generación) * 100

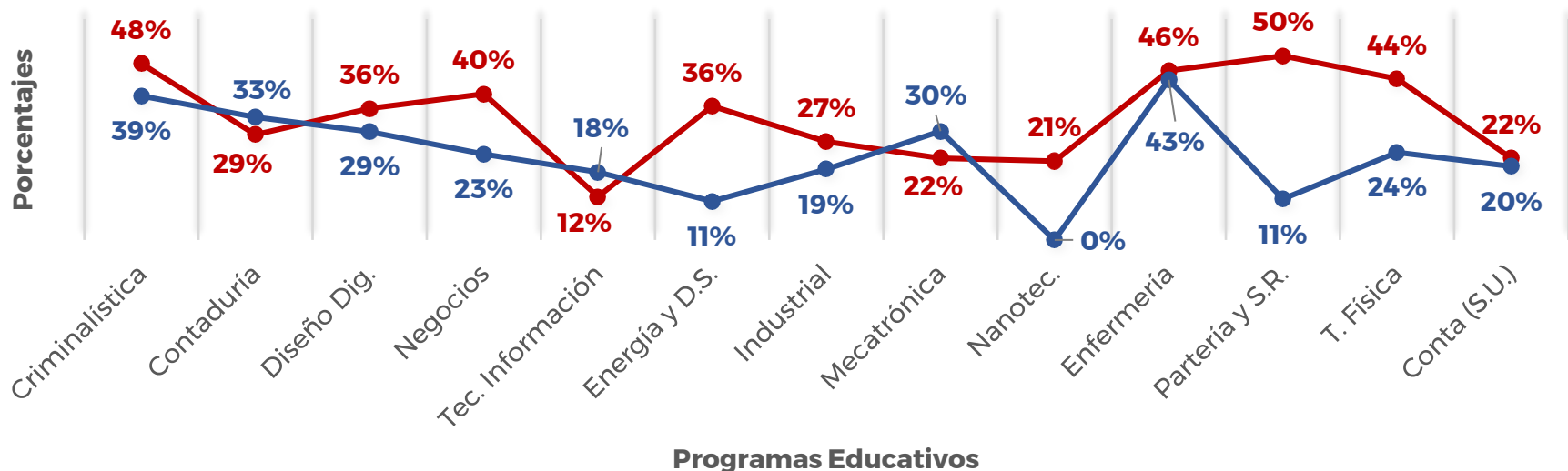
Tasa de Titulación = (Matrícula de Titulación / Matrícula de Ingreso de la Generación) * 100

Medias Nacionales MECASUT (última publicación 2022)

- **TASA DE EGRESO POR COHORTE GENERACIONAL DE LIC., 2021** 80

Tasa de Titulación por género

—●— Mujeres —●— Hombres



Generación 2021 - 2025

Enfermería y Partería Gen. 2020 - 2024 (Se contabilizan hasta que concluyen su Servicio Social)

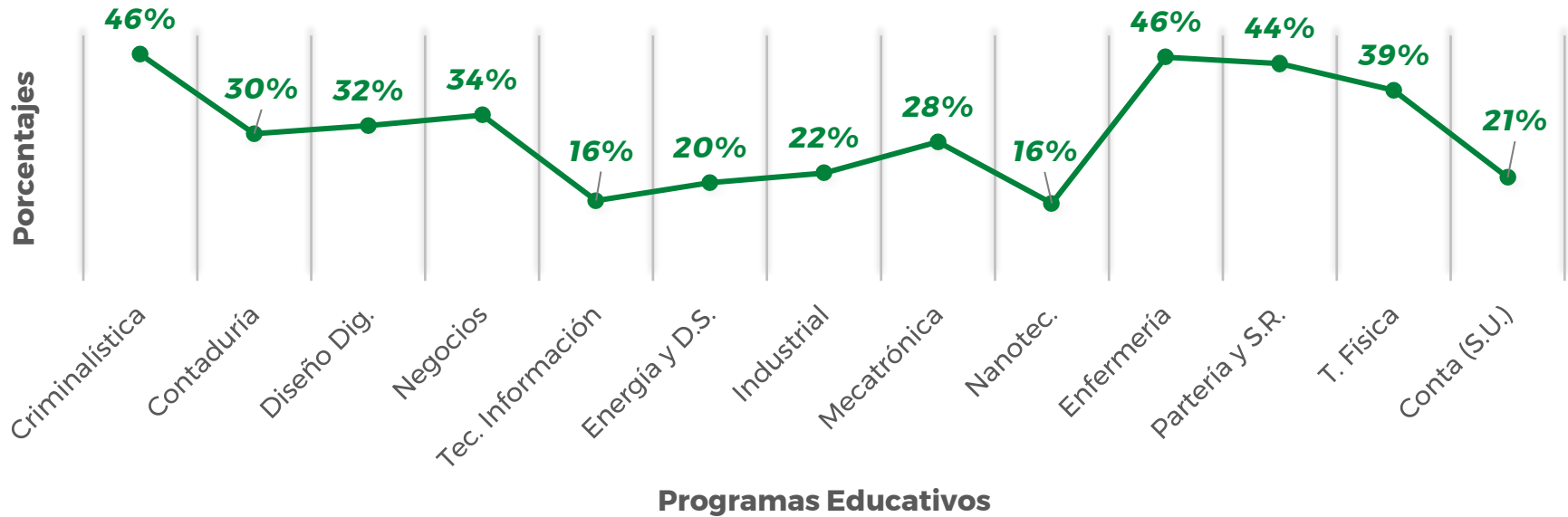
Tasa de Egreso = (Matrícula de Egreso / Matrícula de Ingreso de la Generación) * 100

Tasa de Titulación = (Matrícula de Titulación / Matrícula de Ingreso de la Generación) * 100

Medias Nacionales MECASUT (última publicación 2022)

- **TASA DE EGRESO POR COHORTE GENERACIONAL DE LIC., 2021** 80

Tasa de Titulación Total



Generación 2021 - 2025

Enfermería y Partería Gen. 2020 - 2024 (Se contabilizan hasta que concluyen su Servicio Social)

Tasa de Egreso = (Matrícula de Egreso / Matrícula de Ingreso de la Generación) * 100

Tasa de Titulación = (Matrícula de Titulación / Matrícula de Ingreso de la Generación) * 100

Medias Nacionales MECASUT (última publicación 2022)

- **TASA DE EGRESO POR COHORTE GENERACIONAL DE LIC., 2021 80**

1.5 Tasa de Egreso y Titulación

Tasa de Egreso⁽⁶⁾: Conocer el número de los alumnos egresados con respecto a los inscritos de una misma generación, por cada nivel educativo ofertado por la universidad.

Tasa de Titulación⁽⁷⁾: Conocer el número de titulados con respecto a los inscritos de una misma generación, por cada nivel educativo ofertado por la universidad.

Para responder a los indicadores de Egreso y Titulación, la Universidad deberá considerar lo siguiente:

- Se deberán reportar los egresados de los niveles educativos del ciclo escolar anterior, escogiendo a la generación con mayor número de egreso de los tres cuatrimestres del ciclo escolar. En específico estos egresados serán consistentes con los datos de seguimiento de los otros indicadores de estos mismos egresados y titulados.
- Existen Universidades que tienen egresos en los tres cuatrimestres del año escolar de los niveles de estudio, el tipo y modalidad, por lo tanto, se deberán reportar a la generación del cuatrimestre que tenga mayor número de egresados y titulados y que estén solamente dentro del ciclo escolar de estudio, los cuales se les dará seguimiento para más información específica a éstos.
- Programa regular: Es el tiempo que tarda el alumno en cursar una carrera de acuerdo con lo que marca el plan de estudios del programa educativo según nivel.
- Los datos para reportar de “nuevo ingreso” son los alumnos que ingresaron en la generación de estudio correspondiente, ejemplo en el caso de TSU son dos años atrás, en el caso de Licenciatura (continuidad de estudios) es un año y ocho meses antes, entre otros.

(6) Tasa de Egreso: Respecto a un programa educativo, relación entre la cantidad de alumnos que egresan al término de un ciclo escolar y la cantidad de alumnos que ingresaron previamente al programa un número de años atrás igual a la duración del programa en el plan de estudios según nivel, tipo y modalidad.

(7) Tasa de Titulación: Respecto a un programa educativo, relación entre la cantidad de alumnos que se titularon en un cierto año de un ciclo escolar y el número de alumnos que ingresaron previamente al programa un número de años atrás, igual a la duración del programa en el plan de estudios según nivel, tipo y modalidad.