

# Indicadores Académicos

## Enero - Abril 2024

- Tablas y gráficas de elaboración propia.
- Fuente: Departamento de Servicios Escolares.
- Las fórmulas utilizadas para la determinación de porcentajes se basan en los criterios establecidos por la Guía MECASUT 2022 para la definición de indicadores.
- Las medias nacionales han sido tomadas de la última versión publicada del prontuario MECASUT (2022).

<b>Título</b>	<b>Pág.</b>
Tabla General de Indicadores (Parte 1)	01
Tabla General de Indicadores (Parte 2)	02
Retención	03
Deserción	04
Matrícula Atendida	05
Aprovechamiento	06
Total de Bajas	07
Bajas por Reprobación	08
Tasa de Reprobación	09
Eficiencia Terminal	10
Titulación	11

# Tabla de Indicadores (Parte 1)

## Datos del periodo cuatrimestral Enero Abril 2024 (Desglosado)

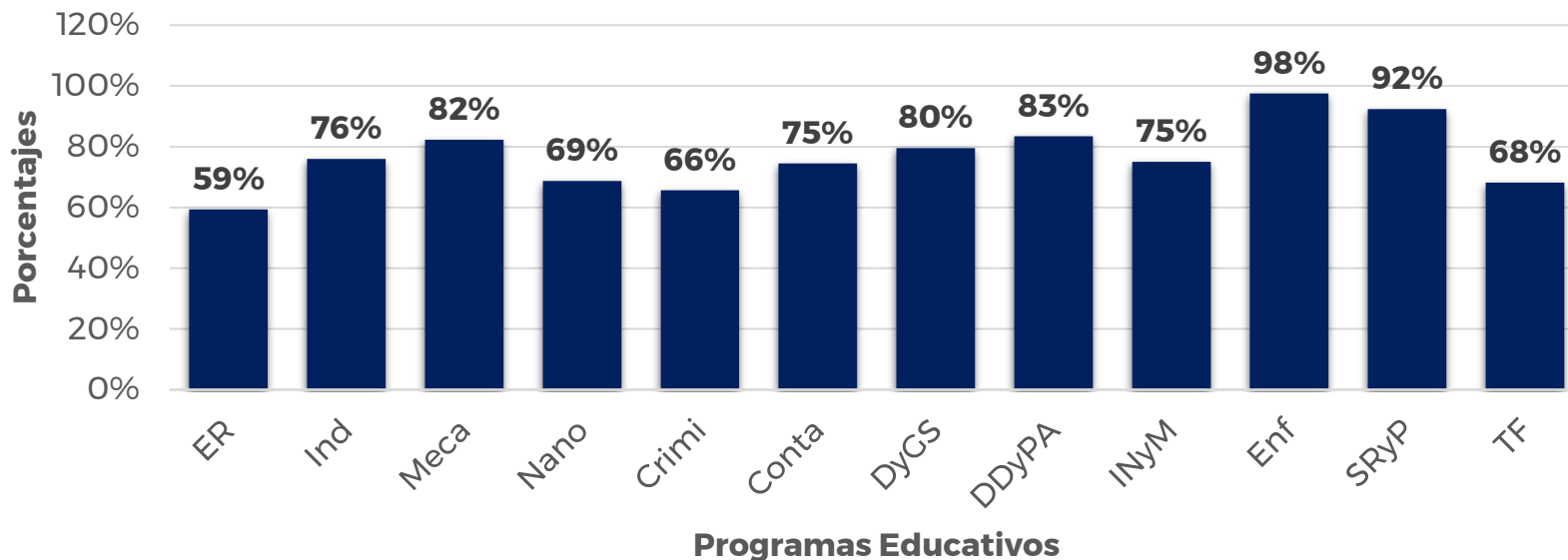
Área	Siglas	Programa Educativo	Matrícula Retención y Deserción									Matrícula Total Atendida						Aprovechamiento						
			E.A.24				M.A.24				RETENCIÓN	DESERCIÓN	2°	5°	8°	11°	12°	TOTAL	2°	5°	8°	11°	12°	TOTAL
			Inicial Cohorte	Nuevos Reingresos	No Cohorte	Inicial TOTAL	Inicial Cohorte	Nuevos Reingresos	No Cohorte	Inicial TOTAL														
AEI	ER	Energías Renovables	54	3	2	59	41		4	45	59%	41%	22	18	9	10		59	9.00	9.02	9.12	9.85		9.29
AEI	Ind	Industrial	87	1	12	100	66		10	76	76%	24%	26	20	34	20		100	8.86	8.75	9.15	9.63		9.18
AEI	Meca	Mecatrónica	134	1	11	147	113		8	121	82%	18%	54	39	31	23		147	9.09	9.05	8.78	9.88		9.22
AEI	Nano	Nanotecnología	31		1	32	21		1	22	69%	31%		10	12	10		32		9.23	9.09	9.74		9.54
Crimi	Crimi	Criminalística	239	3	15	256	162		6	168	66%	34%	54	60	60	82		256	8.88	9.04	9.26	9.35		9.27
EAYTD	Conta	Contaduría	204	1	11	216	152		9	161	75%	25%	63	63	45	45		216	9.32	9.37	9.34	9.68		9.65
EAYTD	DyGS	Desarrollo y Gestión de Software	84	1	8	93	69		5	74	80%	20%	29	34	20	10		93	9.26	9.06	9.24	9.76		9.51
EAYTD	DDyPA	Diseño Digital y Producción Audiovisual	190	1	8	199	162		4	166	83%	17%	58	69	45	27		199	9.33	9.21	9.43	9.77		9.54
EAYTD	INyM	Innovación de Negocios y Mercadotecnia	194		14	208	145		11	156	75%	25%	68	47	51	42		208	9.20	9.33	9.37	9.91		9.54
Salud	Enf	Enfermería	350		21	371	340		22	362	98%	2%	93	72	95	89	22	371	9.37	9.42	9.55	10.00	10.00	9.60
Salud	SRyP	Salud Reproductiva y Partería	112	2	17	131	102		19	121	92%	8%	24	23	48	36		131	9.16	9.36	9.45	10.00		9.30
Salud	TF	Terapia Física	354	6	8	368	243		8	251	68%	32%	96	77	101	94		368	8.91	9.04	9.13	9.59		9.30
Total general			2033	19	128	2180	1616		107	1723	79%	21%	587	532	551	488	22	2180	9.1	9.15	9.25	9.76	10.00	9.41

# Tabla de Indicadores (Parte 2)

## Datos del periodo cuatrimestral Enero Abril 2024 (Desglosado)

Área	Siglas	Programa Educativo	Causas Bajas														TOTAL REPROBACIÓN	Tasa Reprobación	Ef. Terminal y Titulación							
			TOTAL GENERAL	Cambio de Carrera		Deserción sin causa conocida			Faltas Reglamento		Incumplimiento Expectativas		Motivos personales			Otras causas			Reprobación		Ingresos	Egresos	Titulaciones	% Egreso	% Titulación	
				2	2	5	8	11	2	2	2	5	8	2	2	5			8							
AEI	ER	Energías Renovables	5			1			1						2	1			1	2%	25	9	6	36%	24%	
AEI	Ind	Industrial	4		4														0%	34	16	9	47%	26%		
AEI	Meca	Mecatrónica	5			2			1								2		2	1%	53	16	15	30%	28%	
AEI	Nano	Nanotecnología	1			1													0%	29	9	3	31%	10%		
Crimi	Crimi	Criminalística	10	1					2	1	2		1			3			3	1%	132	67	59	51%	45%	
EAYTD	Conta	Contaduría	11		2	1						1		1	4	1	1	6	3%	101	42	37	42%	37%		
EAYTD	DyGS	Desarrollo y Gestión de Software	7		1	1			1		1				1	2		3	3%	42	7	5	17%	12%		
EAYTD	DDyPA	Diseño Digital y Producción Audiovisual	7		2	2			1						1	1		2	1%	58	19	19	33%	33%		
EAYTD	INyM	Innovación de Negocios y Mercadotecnia	12		7					1				1	2	1		3	1%	74	37	30	50%	41%		
Salud	Enf	Enfermería	12		3			5	2						1		1	2	1%	178	101	100	57%	56%		
Salud	SRYP	Salud Reproductiva y Partería	11		6		2									2	1	3	2%	87	41	36	47%	41%		
Salud	TF	Terapia Física	27		16	2					1				4	1	3	8	2%	142	85	76	60%	54%		
Total general			112	1	41	10	2	5	8	2	4	1	1	4	17	10	6	33	2%	987	449	395	45%	40%		

## Porcentaje Retención

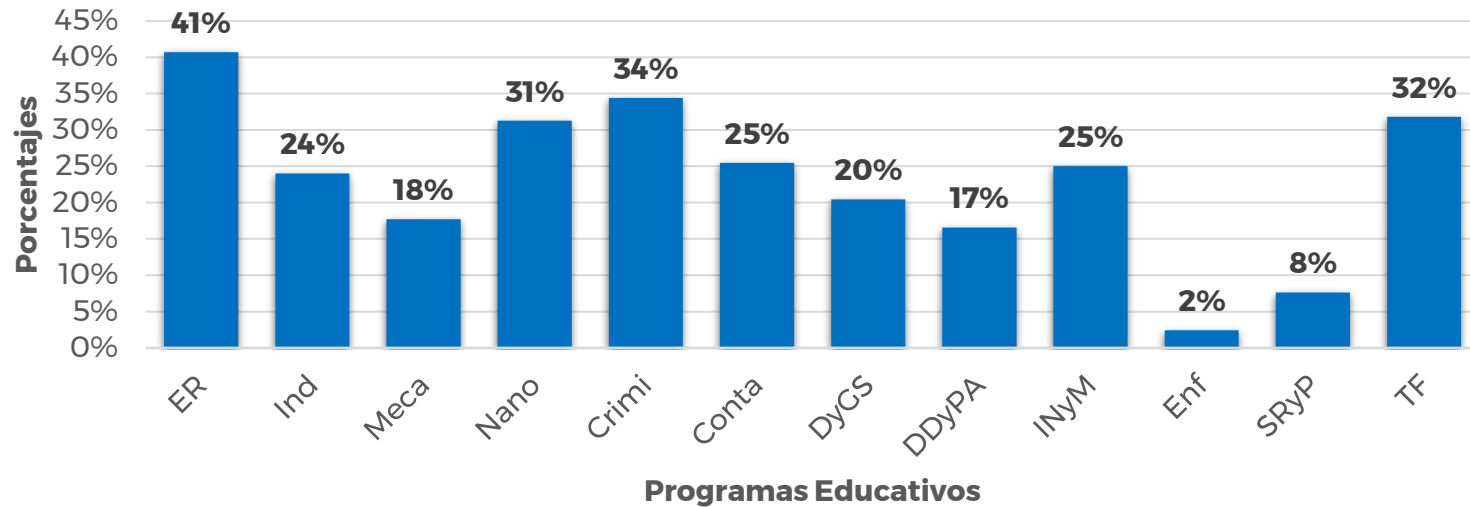


Este porcentaje se determina dividiendo la matrícula Inicial del cuatrimestre inmediato (may-ago-2024), entre la matrícula inicial del cuatrimestre a analizar (ene-abr-2024).

**Porcentaje Retención:  $((\text{matrícula inicial may-ago-24}) / (\text{matrícula inicial ene-abr-24})) * 100$**

Con esto se determina el porcentaje de estudiantes que inicio el cuatrimestre enero abril 2024 y continua sus estudios en el cuatrimestre mayo agosto 2024.

## Porcentaje Deserción



Este porcentaje se determina restando del 100%, el porcentaje de retención.

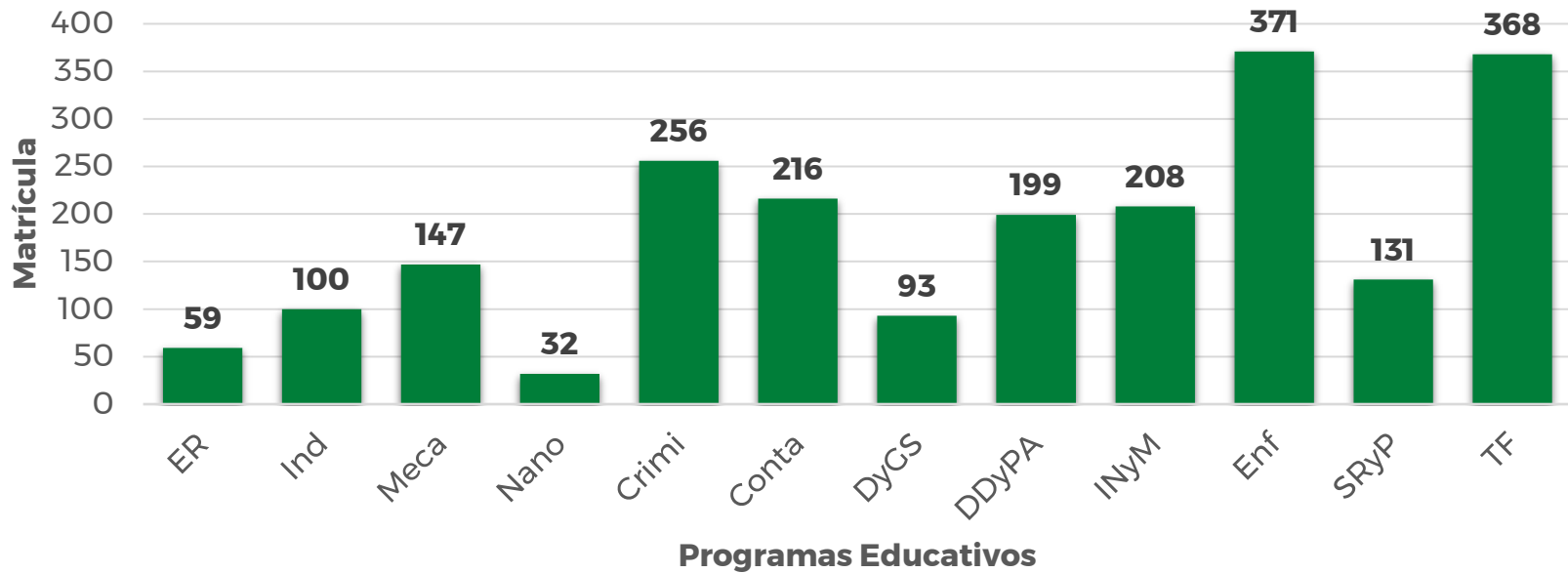
**Porcentaje Deserción:  $(1 - ((\text{matrícula inicial may-ago-24}) / (\text{matrícula inicial ene-abr-24}))) * 100$**

Con esto se determina el porcentaje de estudiantes que no continua sus estudios en el cuatrimestre mayo agosto 2024.

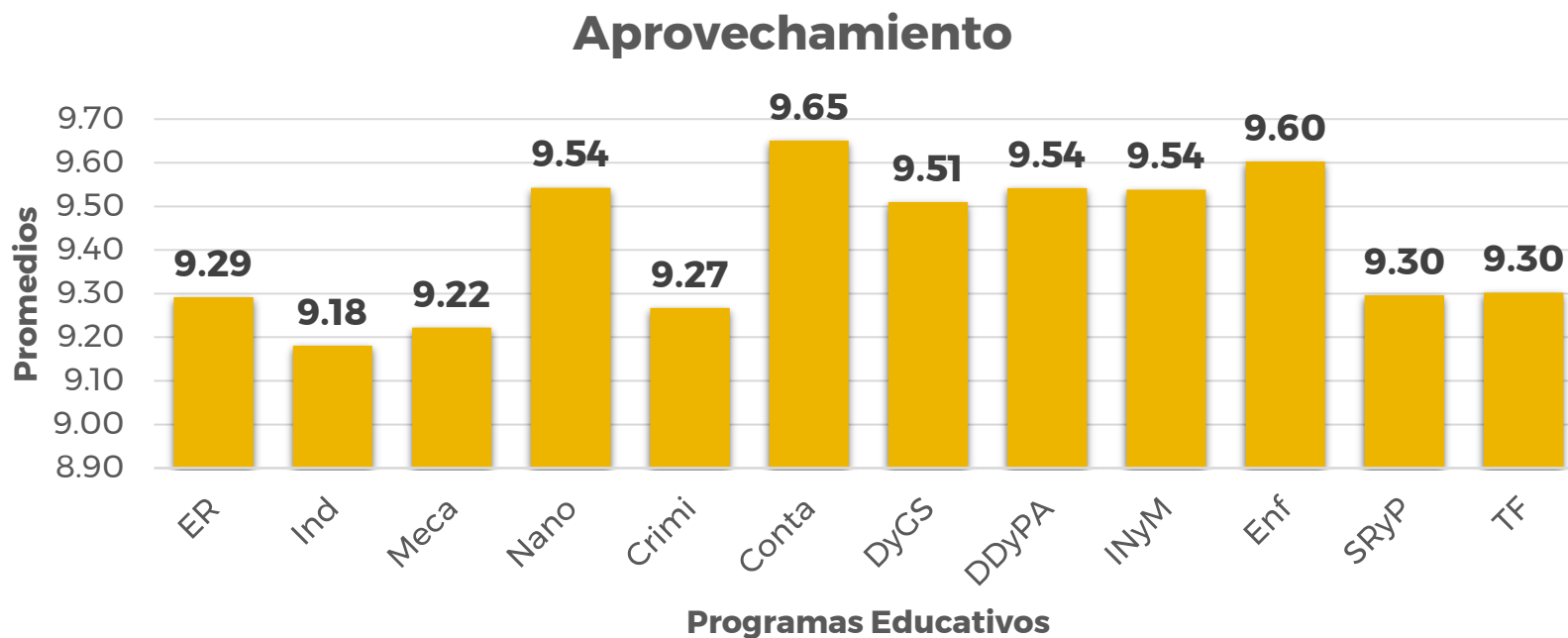
### Medias Nacionales MECASUT 2022 (última publicación)

- Deserción T.S.U. 11.5%
- Deserción Licenciatura 4.3%

## Matrícula Total Atendida



Total de matrícula atendida por Programa Educativo en el periodo cuatrimestral enero abril 2024. Para este indicador se toma en cuenta la matrícula de la corte correspondiente a cada cuatrimestre y los reingresos.



Aprovechamiento general por Programa Educativo en el periodo cuatrimestral enero - abril 2024.

### Medias Nacionales MECASUT 2022 (última publicación)

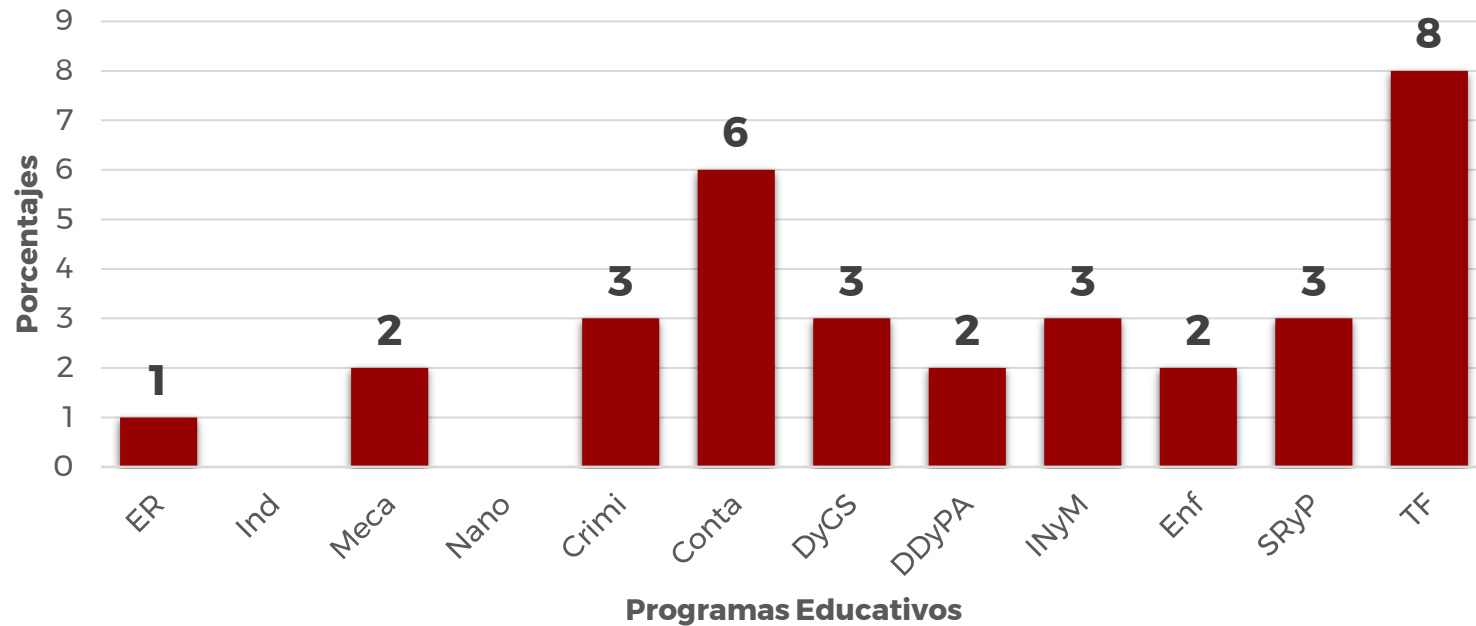
- **Aprovechamiento T.S.U. 8.9**
- **Aprovechamiento Licenciatura 9.1**

## Bajas Totales



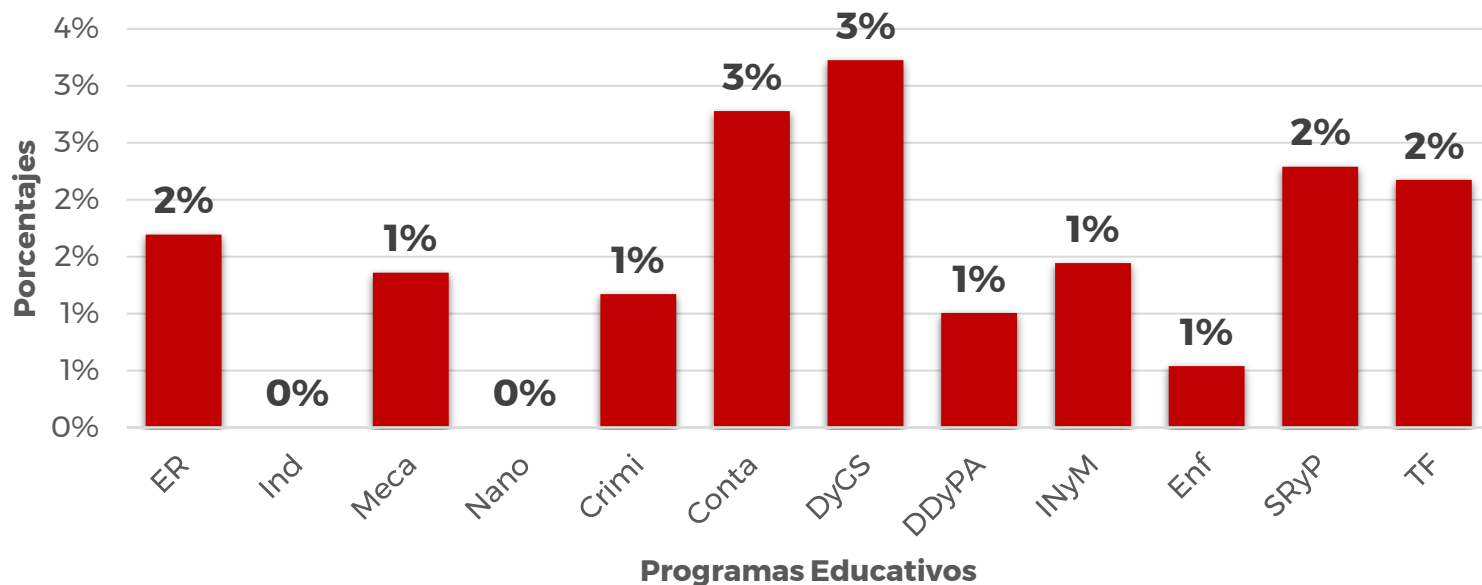
En este indicador se reporta el total de bajas que se registraron de cada Programa Educativo, en el periodo enero – abril 2024.

## Bajas por Reprobación



En este indicador se reporta el total de bajas por reprobación que se registraron de cada Programa Educativo, en el periodo enero - abril 2024.

## Tasa de Reprobación

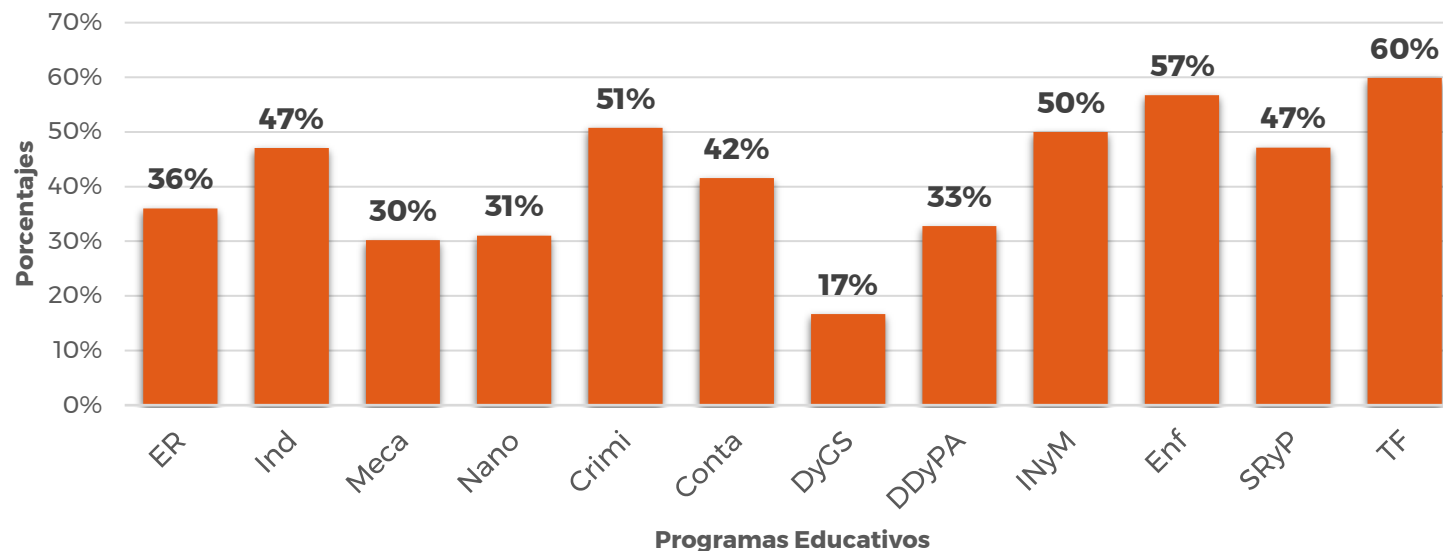


Este indicador se determina considerando las bajas por reprobación, entre la matrícula total atendida del Programa Educativo en el periodo cuatrimestral correspondiente.

### Medias Nacionales MECASUT 2022 (última publicación)

- Tasa de reprobación de nivel Licenciatura es de 2.4%

## Tasa de Egreso Lic./Ing.



Eficiencia Terminal de nivel Licenciatura.

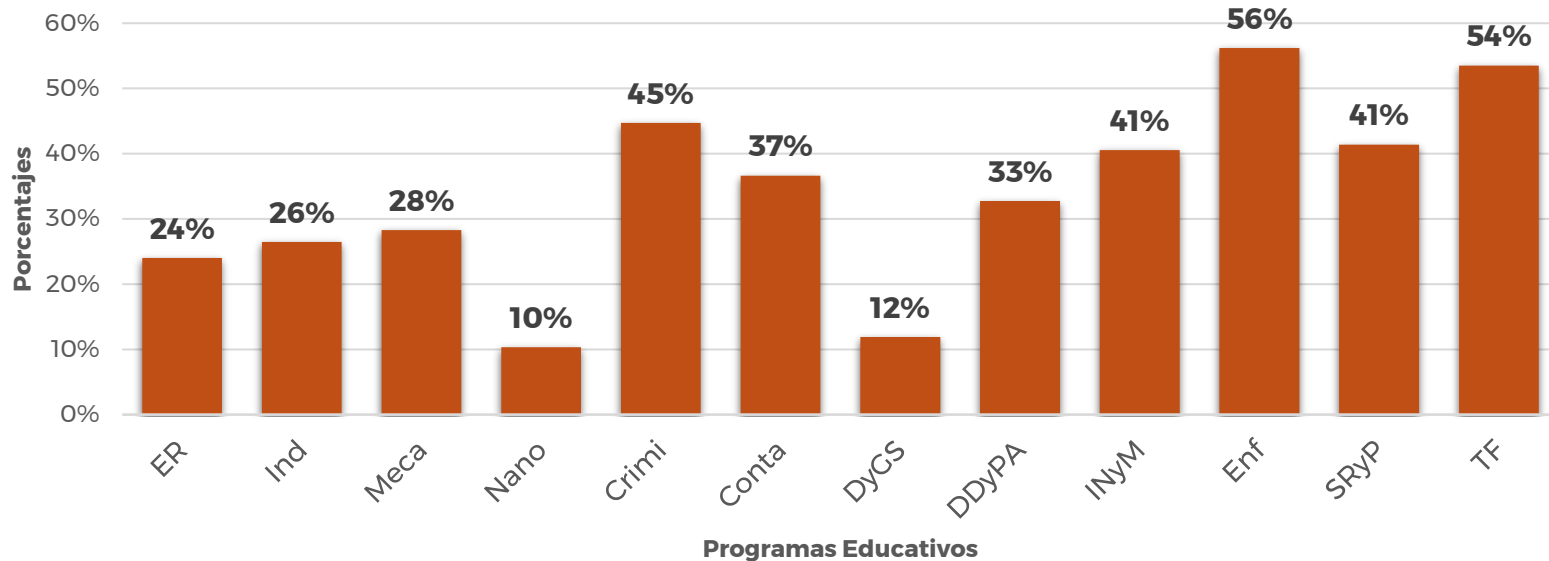
Este indicador se determina dividiendo el número de egresos entre la matrícula inicial de la generación.

Formula basada de acuerdo a los lineamientos del MECASUT

### Medias Nacionales MECASUT 2022 (última publicación)

- Tasa de egreso por cohorte generacional nivel Lic. es de 80%
- Tasa de titulación de nivel Lic. es de 58%

## Tasa de Egreso Lic./Ing.



Tasa de Titulación de nivel Licenciatura.

Este indicador se determina dividiendo el número de titulaciones entre la matrícula inicial de la generación.

Formula basada de acuerdo a los lineamientos del MECASUT

### Medias Nacionales MECASUT 2022 (última publicación)

- Tasa de egreso por cohorte generacional nivel Lic. es de 80%
- Tasa de titulación de nivel Lic. es de 58%